

**Budapest Főváros X. kerület  
Kőbányai Önkormányzat  
Alpolgármestere**

**Előterjesztés  
a Képviselő-testület részére  
a kőbányai nevelési-oktatási intézményekben  
a 2014/2015. nevelési-oktatási év indításáról szóló tájékoztatóról**

Az óvodákkal kapcsolatos évindítást szabályozó döntést a fenntartó Budapest Főváros X. kerületi Önkormányzat Képviselő-testülete (a továbbiakban: Önkormányzat) hozta meg [114/2014. (III. 20.) KÖKT határozat a 2014/2015. nevelési évben indítandó óvodai csoportokról].

Az állami fenntartású intézményekben a szakmai munka kereteit a Klebelsberg Intézményfenntartó Központ Budapest X. Tankerület (a továbbiakban: Tankerület) határozta meg.

Az előterjesztéshez szükséges adatokat az Önkormányzat által fenntartott óvodák, illetve a Tankerület szolgáltatták.

**1. A 2014/2015. óvodai nevelési év indítása**

A 2014/2015. nevelési év szeptember 1-jén érvényes adatait az óvodák a részükre megküldött „Év eleji gyors-statisztika” elnevezésű adatlapon szolgáltatták a Kőbányai Polgármesteri Hivatal Humán Iroda Oktatási, Kulturális és Civil Csoport részére.

**a) Személyi feltételek alakulása az óvodák esetében**

A 2014/2015. nevelési évre vonatkozóan az engedélyezett pedagógus álláshelyek számát a 317/2013. (VI. 27.) KÖKT határozat, a pedagógiai asszisztens álláshelyeket a 319/2013. (VI. 27.) KÖKT határozat, a technikai álláshelyek számát (magában foglalja a dajkák és az óvodatitkárok létszámát) a 340/2012. (VII. 5.) KÖKT határozat rögzítette. Az óvodákban engedélyezett óvodapszichológus álláshelyek számáról a 318/2013. (VI. 27.) KÖKT határozat szól.

Az óvodák engedélyezett álláshelyeinek kimutatása:

Óvodapedagógus	Óvodapszichológus	Pedagógiai munkát segítők			Technikai
		Pedagógiai asszisztens	Dajka	Óvodatitkár	
239	9,5	27	101	18,5	41,5
248,5		146,5			

A 2014/2015. nevelési évre vonatkozóan a fenti KÖKT határozatok szerint engedélyezett álláshelyek száma nem változott az előző nevelési évhez képest. A táblázat a 2014. szeptember elsején betöltött álláshelyek számát mutatja.

Óvodapedagógus	Óvodapszichológus	Pedagógiai munkát segítők			Technikai
		Pedagógiai asszisztens	Dajka	Óvodatitkár	
232	9	27	101	18,5	41
241		146,5			

Hét óvodapedagógus (ebből egy fejlesztőpedagógus), fél pszichológus és fél technikai álláshelyet nem töltöttek be a nevelési év kezdetén.

Az alábbi táblázatban az óvodákban betöltött álláshelyek száma – pedagógus, pedagógiai munkát segítő és technikai dolgozó bontásban – a 2014. szeptember 1-jei állapotnak megfelelően intézményenként látható.

Intézmény címe, neve	Óvodapedagógus és óvodapszichológus álláshelyek száma	Pedagógiai munkát segítők	Technikai dolgozók álláshely száma	Összesen
Kőbányai Aprók Háza Óvoda (Újhegyi stny. 5-7.)	29	18,5	6	53,5
Kőbányai Bóbita Óvoda (Halom u. 7/b.)	14,5	9	2,5	26
Kőbányai Csodafa Óvoda (Újhegyi stny. 17-19.)	17,5	11	3	31,5
Kőbányai Csodapók Óvoda (Mádi u. 127.)	10,5	6	1,5	18
Kőbányai Csupa Csoda Óvoda (Kőbányai út 38.)	10,5	6	1,5	18
Kőbányai Gépmadár Óvoda (Gépmadár u. 15.)	16,5	10	3	29,5
Kőbányai Gesztenye Óvoda (Maglódi út 8.)	10,5	6	1,5	18
Kőbányai Gézengúz Óvoda (Zágrábi út 13.)	9,5	6	1,5	17
Kőbányai Gyermek Háza Óvoda (Kada u. 27-29.)	10,5	6	1,5	18
Kőbányai Gyöngyike Óvoda (Salgótarjáni út 47.)	8,5	6	1,5	16
Kőbányai Hárslevelű Óvoda (Hárslevelű u. 5.)	10,5	6	1,5	18
Kőbányai Kékvirág Óvoda (Kékvirág u. 5.)	15,5	10	3	28,5
Kőbányai Kincskereső Óvoda (Mádi u. 4-6.)	12,5	7	2	21,5
Kőbányai Kiskakas Óvoda (Mádi u. 86/94.)	18,5	11	3,5	33
Kőbányai Mászóka Óvoda (Ászok u. 1-3.)	14,5	9	2,5	26
Kőbányai Mocorgó Óvoda (Kőbányai út 30.)	12	7	2	21
Kőbányai Rece-Fice Óvoda (Vaspálya u. 8-10.)	10,5	6	1,5	18
Kőbányai Zsivaj Óvoda (Zsivaj u. 1-3.)	9,5	6	1,5	17
<b>Összesen:</b>	<b>241</b>	<b>146,5</b>	<b>41</b>	<b>428,5</b>

Az óvodákban engedélyezett 436,5 álláshelyből 2014. szeptember 1-jén 428,5 álláshely a betöltött, több intézménynél folyamatban van az üres álláshelyek pályáztatása.

Budapest Főváros X. kerület Kőbányai Önkormányzat Képviselő-testülete magasabb vezetői teendők ellátásával 2014. augusztus 1-jétől 2019. július 31-ig terjedő határozott időre az alábbi intézmények vezetőit bízta meg:

Intézmény	Intézményvezető
Kőbányai Aprók Háza Óvoda	Baloghné Stadler Irén
Kőbányai Gesztenye Óvoda	Fenyvesiné Huller Tímea
Kőbányai Hárslevelű Óvoda	Antalics Hajnalka
Kőbányai Rece-Fice Óvoda	Házi Melinda

2015-ben lejár a vezetői megbízása az alábbi intézmények vezetőinek, ezért pályázat kiírása szükséges:

Intézmény	Intézményvezető
Kőbányai Csodafa Óvoda (1108 Budapest, Újhegyi sétány 17-19.)	Nagy Ágota
Kőbányai Mocorgó Óvoda (1101 Budapest, Kőbányai út 30.)	Révész Istvánné

A négyéves vezetői munkájukról az alábbi intézményvezetők készítenek beszámolót:

Intézmény	Intézményvezető
Kőbányai Gyöngyike Óvoda (1101 Budapest, Salgótarjáni út 47.)	Czanka Lajosé
Kőbányai Zsivaj Óvoda (1105 Budapest, Zsivaj utca 1-3.)	Babics Attiláné

## b) Gyermek- és tanulólétszámok, statisztikai adatok

Az óvodai nevelési év tervezéséhez széles körből érkeznek adatok. A legtágabb értelemben vett adatforrás Kőbánya népességének alakulásáról továbbra is a Hablicsek-Földházi-Melegyház szerzőhármass „Kőbánya lakónépességének egyeztetett előreszámítása, különös tekintettel a közoktatásban részt vevő korosztályokra” című tanulmányból kaphatjuk (1. melléklet). Érdemes minden nevelési év kezdetén megnézni a tanulmányt, részben azért, hogy a jelenleg induló nevelési évre igazolódtak-e az előrejelzések, részben a következő év tervezéséhez. A tanulmány adatai azt mutatják, hogy ebben és a következő években a tájékoztató szempontjából érintett korosztály számossága enyhén növekszik, de a leggyengébb előrejelzés alapján is stagnál. A 2014/2015. nevelési évre vonatkozóan a leggyengébb előrejelzés, de inkább csökkenés jellemző.

Az óvodákban a gyermeklétszámok és csoportok számának alakulását 2003-2015 évek között az alábbi táblázat mutatja. A 2014/2015. nevelési év részletes adatait az előterjesztés 2. melléklete tartalmazza.

Nevelési év	2003/2004	2004/2005	2005/2006	2006/2007	2007/2008	2008/2009	2009/2010	2010/2011	2011/2012	2012/2013	2013/2014	2014/2015
Gyermek létszám (fő)	2 084	2 094	2 067	2 122	2 130	2 185	2 245	2 442	2 423	2 469	2386	2350
Óvodai csoportok száma (fő)	94	94	94	93	93	97	98	100	100	101	101	101
Átlag létszám (fő)	22,17	22,28	21,99	22,82	22,90	22,53	22,91	24,42	24,23	24,48	23,62	23,27

A 2004/2015. nevelési év kezdetére kialakult óvodai gyermeklétszám az óvodai beiratkozás adataiból kiindulva követhető. Az óvodai felvétel Kőbányán 2014. május 5-9. között történt.

A beiratkozás során az óvodák 922 gyermeket jegyeztek be a beírási naplókba, az óvodavezetők 2014. június 6-áig 625 gyermek felvételéről döntöttek (az előjegyzettek magas száma azt jelenti, hogy a szülők több óvodában is előjegyeztették gyermeküket.) A népesség-nyilvántartás adata alapján 692 hároméves (2011-ben született) gyermek fogadására készültek az óvodák.

Az alapító okiratok szerint az óvodai férőhelyek száma 2608 fő. A szeptemberi adatszolgáltatás alapján 2350 gyermek van az óvodáinkban. A szabad férőhelyek száma 258, amennyiben a képzett létszámot (2444) vesszük alapul, úgy a szabad kapacitás 164 gyermek elhelyezését teszi lehetővé. (Képzett létszám: a sajátos nevelési igényű gyermekek csoportszervezési szempontból kettő, illetve három főnek számítanak.) Az óvodákba felvett, de csak a következő hónapokban óvodát kezdő gyermekek száma nem szerepel a szeptember 1-jei létszámban. Az előterjesztés 3. melléklete tartalmazza az intézményenkénti kimutatást.

A táblázat az iskolába beiratkozott és az óvodában maradó tanköteles gyermekek létszámát mutatja a fővárosnak nyújtott adatszolgáltatás alapján.

Nevelési év		2003	2004	2005	2006	2007	2008	2009	2010	2011	2012	2013	2014
Összes tanköteles (fő)		737	746	751	767	793	752	795	807	823	869	1068	993
Ebből általános iskolába iratkozott (fő)		570	553	570	608	602	578	610	641	640	680	765	675
Óvodában maradt még egy évig	fő	167	193	181	159	191	174	185	166	188	189	302	318
	% (összes tanköteles vonatkozásában)	23	26	24	21	24	23	23	21	23	22	28	32

A 2014/2015. nevelési évre vonatkozóan a jelenlegi adatok igazolják, hogy nem volt szükség az óvodai csoportszám növelésére, a kőbányai gyerekeket optimálisan, a szülők igényeinek figyelembe vételével lehetett elhelyezni az intézményekben. A további egy nevelési évre óvodában maradó gyermekek (318 fő) azok, akik a 2015/2016. tanévben a legbiztosabb iskolakezdők.

Az óvodai beiratkozás előkészítése során a 114/2014. (III. 20.) KÖKT határozattal (a továbbiakban: Határozat) döntés született arról, hogy az Önkormányzat által fenntartott óvodákba felvett kerületen kívüli gyermekek aránya legfeljebb tíz százalék lehet. Az óvodákban jogviszonnyal rendelkező összes gyermeket vizsgálva megállapítható, hogy négy óvodában ez az arány magasabb (a kerületi átlag: 7%). A gyermekek körzet szerinti megoszlását az alábbi táblázat mutatja:

Intézmény címe, neve	Gyerek létszám összesen (fő)	Kerületen kívüliek aránya		A 2014/2015. nevelési évre felvett gyerekek létszáma (fő)	A 2014/2015. nevelési évre felvett kerületen kívüli gyerekek aránya	
		fő	%		fő	%
Kőbányai Aprók Háza Óvoda (Újhegy stny. 5-7.)	319	9	3%	108	2	2%
Kőbánya Bóbita Óvoda (Halom u. 7/b.)	153	11	7%	42	3	7%
Kőbánya Csodafa Óvoda (Újhegy stny. 17-19.)	190	12	6%	50	2	4%
Kőbánya Csodapók Óvoda (Mádi u. 127.)	108	8	7%	28	0	0%
Kőbánya Csupa Csoda Óvoda (Kőbányai út 38.)	94	9	10%	19	1	5%

Kőbánya Gépmadár Óvoda (Gépmadár u. 15.)	167	9	5%	48	2	4%
<b>Kőbánya Gesztenye Óvoda (Maglódi út 8.)</b>	<b>84</b>	<b>11</b>	<b>13%</b>	<b>13</b>	<b>4</b>	<b>31%</b>
<b>Kőbánya Gézengúz Óvoda (Zágrábi út 13.)</b>	<b>88</b>	<b>41</b>	<b>47%</b>	<b>19</b>	<b>5</b>	<b>26%</b>
Kőbánya Gyermek Ház Óvoda (Kada u. 27-29.)	92	1	1%	25	0	0%
Kőbánya Gyöngyike Óvoda (Salgótarjáni út 47.)	88	6	7%	24	1	4%
<b>Kőbánya Hárslevelű Óvoda (Hárslevelű u. 5.)</b>	<b>77</b>	<b>15</b>	<b>19%</b>	<b>15</b>	<b>3</b>	<b>20%</b>
<b>Kőbánya Kékvirág Óvoda (Kékvirág u. 5.)</b>	<b>142</b>	<b>22</b>	<b>15%</b>	<b>36</b>	<b>2</b>	<b>6%</b>
Kőbánya Kincskereső Óvoda (Mádi u. 4-6.)	122	5	4%	32	1	3%
Kőbánya Kiskakas Óvoda (Mádi u. 86/94.)	178	2	1%	42	2	5%
Kőbánya Mászóka Óvoda (Ászok u. 1-3.)	158	5	3%	29	0	0%
Kőbánya Mocorgó Óvoda (Kőbányai út 30.)	98	1	1%	21	2	10%
Kőbánya Rece-Fice Óvoda (Vaspálya u. 8-10.)	94	4	4%	39	4	10%
Kőbánya Zsivaj Óvoda (Zsivaj u. 1-3.)	98	5	5%	35	1	3%
<b>Összesen:</b>	<b>2350</b>	<b>176</b>	<b>7%</b>	<b>625</b>	<b>35</b>	<b>6%</b>

A 2014/2015. nevelési évre beiratottak tekintetében a tíz százalékos arány három óvoda esetében tér el (a kerületi átlag: 6%). A kerületen kívüli óvodások aránya három óvoda esetében meghaladja a Határozatban elvárt százalékos határértéket. A Határozat 3. pontja egyedül a Kőbányai Hárslevelű Óvoda esetében tette lehetővé, hogy a 2014/2015. nevelési évre felvett kerületen kívüli gyerekek aránya meghaladja a tíz százalékot. (A kerületen kívüliek 10%-os felvételi arányát évek óta meghatározza a Képviselő-testület, ezért az óvodák összlétszámának tekintetében sem lehetne meghaladni a fenti százalékos összetételt.)

Az év eleji adatszolgáltatás fontos része a sajátos nevelési igényű gyermekek fejlesztéséhez szükséges gyógypedagógiai, illetve fejlesztőpedagógiai ellátás megnevezése és a fejlesztő foglalkozás időszükségletének meghatározása. Az Önkormányzat fenntartásában működő óvodákban 78 gyermek sajátos nevelési igényét kell ellátni. A gyermekek gyógypedagógiai ellátásának biztosítása érdekében az Önkormányzat a 440/2014. (IX. 18.) KÖKT határozattal megállapodás megkötéséről döntött a Klebelsberg Intézményfenntartó Központtal.

További fontos információt jelent a hátrányos, a halmozottan hátrányos és a veszélyeztetett gyermekek számadata [2013. szeptember 1-jétől a hátrányos és a halmozottan hátrányos helyzet fogalmát és annak megállapítását a gyermekek védelméről és a gyámügyi igazgatásról szóló 1997. évi XXXI. törvényben (a továbbiakban: Gyvt.) került szabályozásra]. Az alábbi táblázatban találhatóak az adatok százalékos kimutatásban is.

(Fogalmak tartalma: hátrányos helyzetű, illetve halmozottan hátrányos helyzetű az a rendszeres gyermekvédelmi kedvezményre jogosult gyermek, aki esetében a Gyvt. 67/A. § (1) bekezdésben foglalt körülmények közül egy, illetve kettő fennáll. A körülmények a szülő iskolai végzettségére és a foglalkoztatottságára valamint a gyermek elégtelen lakókörnyezetére, lakáskörülményeire vonatkoznak. A veszélyeztetettség a Gyvt. 5. § n) pontja szerint olyan magatartás, mulasztás vagy körülmény következtében kialakult állapot, amely a gyermek testi, értelmi, érzelmi vagy erkölcsi fejlődését gátolja vagy akadályozza.)

Intézmény	Óvoda létszáma (fő)	Hátrányos helyzetű		Halmozottan hátrányos helyzetű		Veszélyeztetett gyermekek száma
		fő	%	fő	%	
Kőbányai Aprók Háza Óvoda (Újhegy stny. 5-7.)	319	2	1%	0	0%	0
Kőbánya Bóbita Óvoda (Halom u. 7/b.)	153	0	0%	4	3%	2
Kőbánya Csodafa Óvoda (Újhegyi sétány 17-19.)	190	1	1%	3	2%	10
Kőbánya Csodapók Óvoda (Mádi utca 127.)	108	1	1%	0	0%	0
Kőbánya Csupa Csoda Óvoda (Kőbányai út 38.)	94	1	1%	4	4%	0
Kőbánya Gépmadár Óvoda (Gépmadár u. 15.)	167	0	0%	1	1%	0
Kőbánya Gesztenye Óvoda (Maglódi út 8.)	84	2	2%	5	6%	9
Kőbánya Gézengúz Óvoda (Zágrábi út 13.)	88	9	10%	1	1%	0
Kőbánya Gyermek Ház Óvoda (Kada u. 27-29.)	92	0	0%	2	2%	6
Kőbánya Gyöngyike Óvoda (Salgótarjáni út 47.)	88	1	1%	17	19%	27
Kőbánya Hárslevelű Óvoda (Hárslevelű u. 5.)	77	9	12%	0	0%	0
Kőbánya Kékvirág Óvoda (Kékvirág u. 5.)	142	5	4%	3	2%	0
Kőbánya Kincskereső Óvoda (Mádi u. 4-6.)	122	10	8%	1	1%	0
Kőbánya Kiskakas Óvoda (Mádi u. 86/94.)	178	7	4%	0	0%	0
Kőbánya Mászóka Óvoda (Ászok u. 1-3.)	158	1	1%	1	1%	2
Kőbánya Mocorgó Óvoda (Kőbányai út 30.)	98	24	24%	1	1%	0
Kőbánya Rece-Fice Óvoda (Vaspálya u. 8-10.)	94	0	0%	0	0%	2
Kőbánya Zsivaj Óvoda (Zsivaj u. 1-3.)	98	0	0%	1	1%	6
<b>Összesen:</b>	<b>2350</b>	<b>73</b>	<b>3%</b>	<b>44</b>	<b>2%</b>	<b>64</b>

A halmozottan hátrányos helyzetű gyermekek aránya az összes óvoda vonatkozásában 2%. A hátrányos helyzetű gyerekek legmagasabb arányban a Kőbányai Mocorgó Óvodában vannak (24%). A halmozottan hátrányos helyzetű gyermekek a Kőbányai Gyöngyike Óvodában vannak a legnagyobb számban.

Az óvodába járó gyermekek közül huszonegyen nem igénylik az étkezést. Az étkezők közel ötöde (18,7%) ingyenes étkezésre jogosult.

Intézmény típusa	Gyermekek száma összesen (fő)	Étkezést igénybe vesz (fő)	50%-os kedvezményezett	Ingyen étkezők (fő)	50%-os kedvezményezett aránya (%)	Ingyen étkezők aránya (%)	Összes kedvezményezett aránya (%)
Óvoda	2350	2329	361	394	15,4	18,7	34,1

Az óvodákban étkező gyerekek 34,1%-a részesül kedvezményben vagy ingyenes étkezésben. Az óvodánkénti részletes adatok a 4. mellékletben találhatóak.

### c) Tárgyi feltételek alakulása

A nyár folyamán az óvodák jelentős részében a fenntartó által biztosított festékek felhasználásával és a szülők közreműködésével felújították a csoportszobákat, az öltözőket, a közlekedőket vagy a konyhákat. A Kőbányai Vagyonkezelő Zrt. (1107 Budapest, Ceglédi út 30.) kisebb felújítási munkákat végzett az óvodák épületeiben, úgy mint a lefolyórendszer javítása, csempézés, a bejárati és egyéb helyiségek nyílászáróinak részleges cseréje, épületen belüli lépcsők csúszásmentesítése, homlokzati vakolat javítása, festése, kaputelefon felszerelése.

A Kőbányai Csupa Csoda Óvodában a Kőbányai Vagyonkezelő Zrt. elkülönített keretből (nagyobb volumenű munkaként) kicserélte az ablakokat és a gazdasági bejárati ajtót, a Kőbányai Gesztenye Óvodában a két csoport gyermekeit szolgáló vizesblokkot újítottak fel.

A PENSIO Minőségi Közétkeztetés Kft. (székhelye: 1103 Budapest, Kőér u. 5.) az 593/2013. (XII. 12.) KÖKT határozat 3. pontja alapján készült szerződés értelmében korszerűsítette a Kőbányai Csupa Csoda Óvoda emeleti tálalóját, valamint a Kőbányai Gesztenye Óvoda tálalójának és mosogatókonyhájának teljes felújítását is elvégezte a 2014/2015. nevelési év kezdetére.

### 2. A 2014/2015. nevelési-oktatási év indítása

A Tankerület igazgatója a 2014/2015. nevelési-oktatási év indításáról szóló tájékoztatóját 2014. október 27-én küldte meg a Polgármesteri Hivatal részére (5. melléklet).

#### a) Személyi feltételek alakulása

A 2014/2015. tanév indításakor jelentős változás nem történt a státuszok alakulásában. A Tankerület jelenlegi pedagógus-státuszainak a száma 808,11 (a 2013/2014. tanév indításakor: 784,26) a pedagógiai munkát közvetlenül segítők státuszainak száma 117 (a 2013/2014. tanév indításakor: 106,5). A Kőbányai Pedagógiai Szolgáltató Központ hét státusszal bír. A Fővárosi Pedagógiai Szakszolgálat Budapest X. kerületi Tagintézménye a szakszolgálati feladatok ellátására 64,75 státusszal rendelkezik.

Az Emberi Erőforrások Minisztériumának Köznevelésért Felelős Államtitkára által magasabb vezetői megbízást kapott négy intézmény igazgatója 2014. augusztus 15., illetve 16. napjától 2019. július 31-ig, illetve 2019. augusztus 15-éig. Egy intézmény igazgatója egy évre kapott vezetői megbízást.

2015-ben egy intézmény vezetőjének a vezetői megbízása jár le, ezért pályázat kiírása szükséges.

## b) Gyermek- és tanulólétszámok statisztikai adatai

Az alábbiakban intézménytípusonkénti bontásban láthatóak a tanulók létszámadatai, továbbá a kerületen kívüliek aránya 2014 szeptemberében és 2013 szeptemberében.

Intézmény típusa	Létszám összesen (fő)	Kerületen kívüliek aránya 2014 szeptemberében (%)	Kerületen kívüliek aránya 2013 szeptemberében (%)
Általános iskola	4978	21,5%	21,8%
Fejlesztő nevelésben-oktatásban részesül	8	75%	100%
Gimnázium nappali tagozat	1539	69,5%	51,2%
Gimnázium esti tagozat	175	77,7%	76,9%
Készségfejlesztő speciális szakiskola	16	31,3%	94,4%
Óvoda (nem integrálható sajátos nevelési igényű)	9	31,3%	44,4%
<b>Összesen:</b>	<b>6732</b>	<b>34,1%</b>	<b>29,7%</b>

A 2013. szeptemberi adatokhoz képest növekedett a kerületen kívüliek aránya. A középiskolák beiskolázási sajátosságai erősen befolyásolják a kerületen kívüliek arányát, ezért az általános iskolákra vonatkozóan is készült kimutatás, amelyet az alábbi táblázat tartalmaz.

Intézmény	Létszám összesen (fő)	Kerületi, de körzeten kívüli tanulók aránya (%)	Kerületen kívüli tanulók aránya (%)	Hátrányos helyzetű tanulók aránya (%)	Halmozottan hátrányos helyzetű tanulók aránya (%)	Veszélyeztetett tanulók aránya (%)
Kőbányai Bem József Általános Iskola	208	35,6%	37,5%	1,9%	6,7%	25,0%
Kőbányai Kada Mihály Általános Iskola	428	42,5%	18,9%	1,2%	3,3%	24,1%
Kőbányai Fekete István Általános Iskola	496	25,4%	4,6%	1,4%	1,2%	17,5%
Kőbányai Kertvárosi Általános Iskola	294	8,5%	57,8%	0,3%	0,0%	32,0%
Kőbányai Szervátiusz Jenő Általános Iskola	401	51,9%	11,5%	20,7%	0,2%	0,0%
Kőbányai Harmat Általános Iskola	518	39,8%	7,9%	0,0%	1,0%	11,4%
Kőbányai Janikovszky Éva Magyar - Angol Két Tanítási Nyelvű – Általános Iskola (Üllői út)	303	14,9%	45,2%	0,7%	0,3%	12,2%
Kőbányai Janikovszky Éva Magyar - Angol Két Tanítási Nyelvű – Általános Iskola (Kápolna tér)	518	44,8%	12,9%	0,0%	2,1%	10,2%



<b>Kőbányai Keresztury Dezső Általános Iskola</b>	406	5,2%	<b>41,6%</b>	0,5%	0,5%	21,7%
<b>Kőbányai Széchenyi István Két Tanítási Nyelvű Általános Iskola</b>	513	11,1%	4,1%	0,0%	0,6%	2,7%
<b>Kőbányai Szent László Általános Iskola</b>	620	<b>46,5%</b>	13,9%	0,3%	0,0%	26,1%
<b>Kőbányai Komplex Óvoda, Általános Iskola, Készségfejlesztő Speciális Szakiskola</b>	161	0,0%	<b>50,3%</b>	4,3%	3,1%	4,3%
<b>Komplex Autista csoport</b>	10	0,0%	<b>90,0%</b>	0,0%	0,0%	0,0%
<b>Komplex– Mozgás fejlesztő</b>	7	14,3%	<b>71,4%</b>	0,0%	0,0%	0,0%
<b>Budapest X. Kerületi Éltes Mátyás Általános Iskola és Kollégium</b>	102	123,5%	22,5%	2,0%	3,9%	45,1%
<b>Összesen:</b>	<b>4985</b>	<b>31,9%</b>	<b>20,8%</b>	<b>2,3%</b>	<b>1,3%</b>	<b>16,1%</b>

A kerületi, de körzeten kívüli, illetve a kerületen kívüli tanulók arányát vizsgálva a 40% feletti értékek (kiemelve) figyelemre méltóak.

Megjegyzendő, hogy a hátrányos helyzetű gyerekek számossága a Tankerület kimutatása és a Polgármesteri Hivatal nyilvántartása alapján eltérő. Az eltérés oka az lehet, hogy az iskolák nem kerületi tanulói között is van hátrányos helyzetű tanuló. Kiemelkedő az eltérés a Kőbányai Szervátiusz Jenő Általános Iskolában. Itt a Tankerület által megadott 20,7% akkor sem reális, ha az összes (36 fő) nem kerületi tanuló hátrányos helyzetű. A hátrányos és halmozottan hátrányos helyzetű tanulók arányának az iskolák kötelező felvételt biztosító körzeteinek kialakításában van szerepe a nemzeti köznevelésről szóló 2011. évi CXCV. törvény 50. § (6) bekezdésének teljesülése érdekében.

A táblázat az étkezők számát mutatja iskolatípusonként.

<b>Intézmény típusa</b>	<b>Létszám összesen (fő)</b>	<b>50%-os kedvezmény (fő)</b>	<b>Ingyenes (fő)</b>	<b>Kedvezményesen étkezők aránya (%)</b>
<b>Általános iskola</b>	4978	690	923	32,4%
<b>Fejlesztő nevelésben-oktatásban részesül</b>	8	0	7	87,5%
<b>Gimnázium nappali tagozat</b>	1539	81	113*	12,6%
<b>Gimnázium esti tagozat</b>	175	0	1*	0,6%
<b>Készségfejlesztő speciális szakiskola</b>	16	0	13	81,3%
<b>Óvoda (nem integrálható sajátos nevelési igényű)</b>	9	0	6	66,7%
<b>Összesen:</b>	<b>6725</b>	<b>771</b>	<b>1063</b>	<b>27,3%</b>

\*Szóbeli egyeztetés alapján javított adat.

Az iskolákban a tanulók 27,3%-a részesül kedvezményes étkezésben.

A sajátos nevelési igényű, a beilleszkedési, tanulási és magatartászavarral küzdő, valamint a magántanulók számáraól kimutatások állnak rendelkezésre intézménytípusonként és iskolai szinten a Tankerület tájékoztatójában.

### **c) A 2014/2015. tanév indításához kapcsolódó egyéb tevékenységek**

A törvényi változásból eredő legfontosabb feladatként jelentkezett az intézmények pedagógiai programjának felmenő rendszerű bevezetése, a mindennapos testnevelés megvalósítása (a 8. és 12. évfolyam kivételével), és az egyszerűsített minősítési eljárásokkal kapcsolatos tevékenységek folytatása.


A tantárgyfelosztás a pedagógus munkarend alapokmányaként magában foglalja a feltüntetett kötelező óraszámra beszámítható feladatok összegzésével az intézmény pedagógiai tevékenységének időkeretét. A tantárgyfelosztás ellenőrzésének tapasztalata szerint a tantárgyfelosztások a törvényi előírásoknak megfelelően készültek el, tartalmazzák az óratervi órák számát, a lekötött munkaidőbe beszámítható foglalkozások óraszámát, valamint a lekötött órakeret feletti óraszámokat is.

Az intézmények 2014/2015. tanévre vonatkozó munkaterveinek ellenőrzése során megállapítást nyert, hogy azok tartalma a törvényi előírásoknak megfelel.


A tárgyi feltételek körében az intézmények épületeinek karbantartása továbbra is megjelenő igény. Új építmény, a Zsíros Tibor Kosárlabda Csarnok állt a tanulók testedzésének szolgálatába a 2014/2015. tanévtől.

Az oktatási intézmények pozitívan értékelik azt, hogy az Önkormányzat által átengedett (az épületek hasznosításából származó bevételeik 50%-a) pénzüsszeget az iskolák fejlesztésére, karbantartására fordíthatják.

2014 NOV 13.

  
Radványi Gábor  
alpolgármester

Törvényességi szempontból ellenjegyzem:

  
Dr. Szabó Krisztián  
jegyző

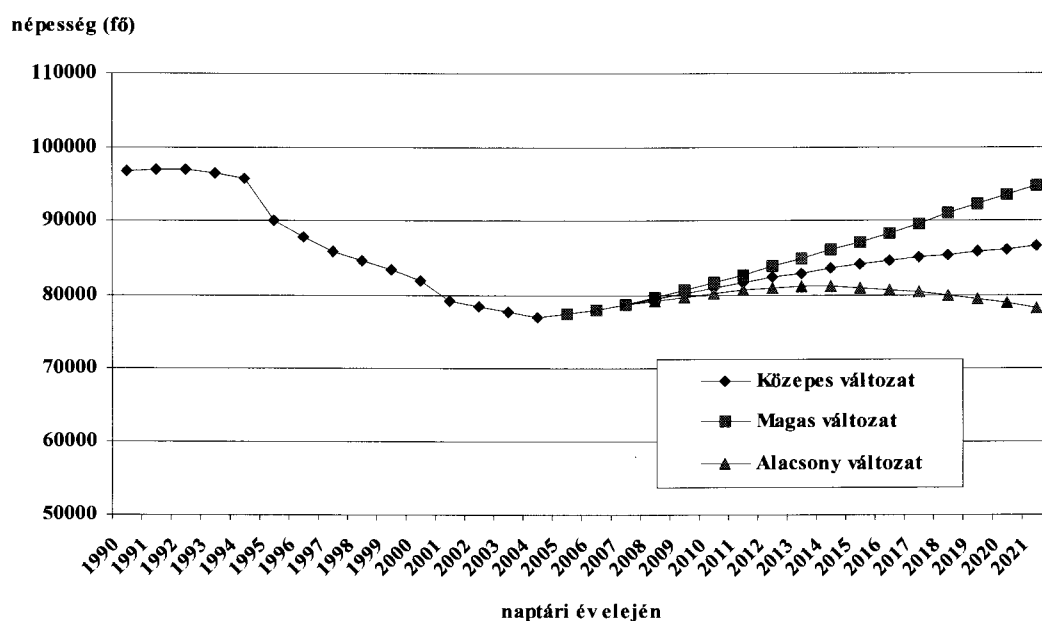
Kivonat a Hablicsek-Földházi-Melegyh szerzőhármass „Kőbánya lakónépességének egyeztetett előreszámítása, különös tekintettel a közoktatásban részt vevő korosztályokra” című tanulmányából

„A lakónépesség számának várható alakulása 1990-2021 között

Budapest X. kerülete lakónépességének száma 1990. elején 97 ezer fő, 2005. elején 77 ezer fő volt. 1990 és 2005 között tehát a létszám 20 ezer fővel, 20%-kal csökkent, aminek okai között lényeges megemlíteni az országos tendenciaként jelentkező gyermekvállalási aktivitás hanyatlását, a lakosság korösszetételének kedvezőtlen változását, és a kerület gazdasági átstrukturálódását.

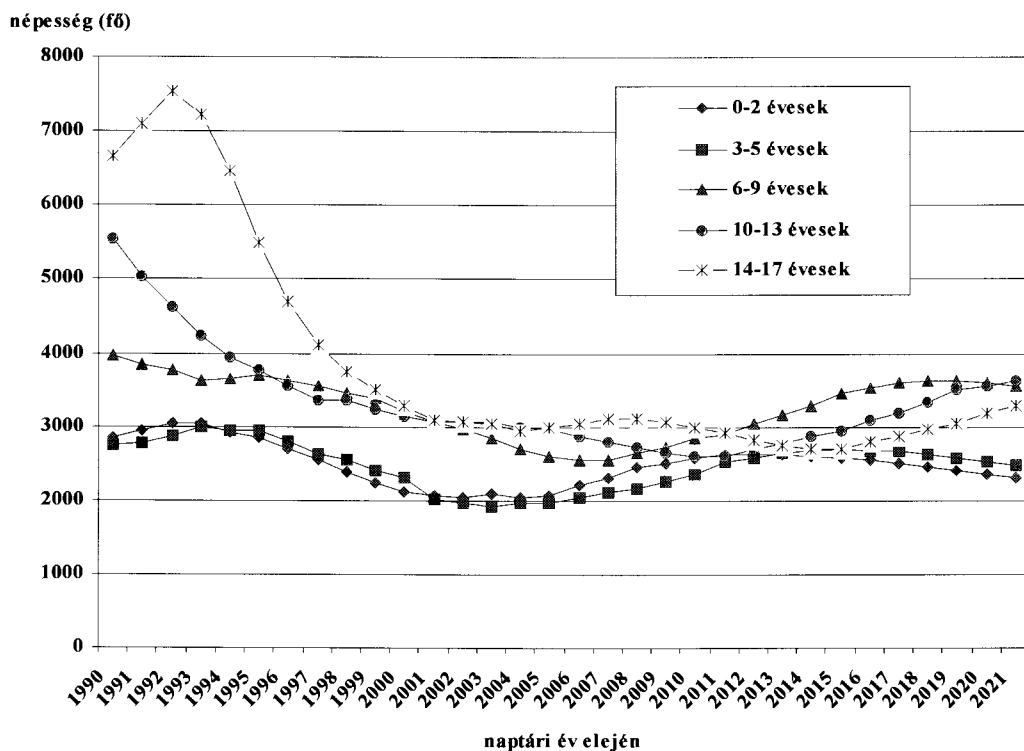
A továbbiakban Kőbányán a népesség mindhárom előreszámítási változat szerint növekedni fog a 2021-ig terjedő időszakban. A 2021. évi létszámot a számítások szerint 78 és 95 ezer fő között becsülhetjük, 86 ezer fős középtérrel. Az alapváltozat szerint tehát 10 ezer fővel élnek majd többen Kőbányán 2021-ben, mint jelenleg. 2006-hoz képest a lakosság növekedése elérheti a 11 százalékot. A népességnövekedés döntő forrása a bevándorlás, a vándorlási egyenleg kumulált nagysága 2006 és 2021 között 11 ezer fő, tehát majdnem annyian vándorolnak be, mint amennyivel a népesség száma emelkedik. Ez rámutat arra, hogy a bevándorlás feltételeinek megteremtése nélkül a népesség gyarapodásának nincs lényeges forrása. Részben a magas vándorlási egyenlegnek is köszönhető, hogy kismértékű lesz a természetes fogyás, vagyis a születések száma valamivel alulmúlja a halálozásokét. Ez azonban az időszak végéhez közeledve egyre erősebbé válik, érvényre jutnak majd az alacsony gyermekvállalási tendenciák.

A népesség számának alakulása Kőbányán, 1990-2021



Kőbányán a vizsgált 1990-2021 közötti időszakban két markáns időszak van: népességcsökkenés 2005-ig és emelkedő, stagnáló lakosság 2021-ig.

## Az iskolázás szempontjából releváns korcsoportok létszámának alakulása Kőbánya, 1990-2021



A 0-2 éves bölcsődés korosztály létszáma a közepes előreszámítási változat szerint 2006-tól 2021-ig 109 fővel, 5 százalékkal emelkedik, de közben jelentős hullámhegyet jár be, a létszám 2014 környékén túlhaladhatja a 2 és fél ezer főt (a jelenlegi létszám 2200 fő).

A 3-5 évesek, tehát az óvodáskorúak száma szintén hullámhegyet követően 445 fővel, 22 százalékkal lesz nagyobb, de időközben szintén felkúszik 2 és fél ezer fölé (jelenleg 2 ezren vannak).

A 6-9 éves alsó tagozatosok szám a 2006. évi 2546 főről várhatóan 3562 főre növekszik 2021-ig, ami 1000 fős többletet és 40 százalékos gyarapodást jelent!

A 10-13 éves felső tagozatosok jelenleg 2862-en vannak, és létszámuk 3622-re gyarapodik a húszas évek végére!

A középiskolás korosztályokba tartozók 3 000 létszáma 3300 főre mehet fel, ami 10 százalékos növekedést jelent.

Egyedül a 18-22 évesek létszáma nem gyarapszik: 4100-ról 4000-re csökkenhet.

Elmondható tehát, hogy az iskolázó korosztályokba tartozók létszáma erősen növekszik a következő időszakban, ami mindenképpen reakciót kell, hogy kiváltson az Önkormányzat részéről.”

## Óvodai statisztika 2014/2015. nevelési év a 2014. szeptember 1-ei állapot szerint

## Csoportok számának alakulása

Intézmény	Kiscsoportok száma	Középső csoportok száma	Nagy csoportok száma	Vegyes csoportok száma	Összesen
Kőbányai Aprók Háza Óvoda (Újhegy stny. 5-7.)	3	4	5	1	13
Kőbánya Bóbita Óvoda (Halom u. 7/b.)	0	0	2	4	6
Kőbánya Csodafa Óvoda (Újhegy stny. 17-19.)	0	0	0	8	8
Kőbánya Csodapók Óvoda (Mádi u. 127.)	0	0	0	4	4
Kőbánya Csupa Csoda Óvoda (Kőbányai út 38.)	0	0	1	3	4
Kőbánya Gépmadár Óvoda (Gépmadár u. 15.)	2	2	2	1	7
Kőbánya Gesztenye Óvoda (Maglódi út 8.)	1	0	1	2	4
Kőbánya Gézengúz Óvoda (Zágrábi út 13.)	2	1	1	0	4
Kőbánya Gyermek Háza Óvoda (Kada u. 27-29.)	0	0	0	4	4
Kőbánya Gyöngyike Óvoda (Salgótarjáni út 47.)	1	0	0	3	4
Kőbánya Hárslevelű Óvoda (Hárslevelű u. 5.)	1	1	0	2	4
Kőbánya Kékvirág Óvoda (Kékvirág u. 5.)	0	0	1	6	7
Kőbánya Kincskereső Óvoda (Mádi u. 4-6.)	1	1	1	2	5
Kőbánya Kiskakas Óvoda (Mádi u. 86/94.)	1	1	1	5	8
Kőbánya Mászóka Óvoda (Ászok u. 1-3.)	0	0	1	5	6
Kőbánya Mocorgó Óvoda (Kőbányai út 30.)	1	1	2	1	5
Kőbánya Rece-Fice Óvoda (Vaspálya u. 8-10.)	0	0	0	4	4
Kőbánya Zsivaj Óvoda (Zsivaj u. 1-3.)	1	1	1	1	4
<b>Összesen:</b>	<b>14</b>	<b>12</b>	<b>19</b>	<b>56</b>	<b>101</b>

Intézmény	Óvoda kezdő létszáma	Nagycsoportosok száma	Alapító okirat szerint engedélyezett létszám	Képzett létszám
Kőbányai Aprók Háza Óvoda (Újhegy stny. 5-7.)	319	137	331	323
Kőbánya Bóbita Óvoda (Halom u. 7/b.)	153	64	157	157
Kőbánya Csodafa Óvoda (Újhegy stny. 17-19.)	190	90	218	197
Kőbánya Csodapók Óvoda (Mádi u. 127.)	108	51	108	108
Kőbánya Csupa Csoda Óvoda (Kőbányai út 38.)	94	44	100	94
Kőbánya Gépmadár Óvoda (Gépmadár u. 15.)	167	51	179	173
Kőbánya Gesztenye Óvoda (Maglódi út 8.)	84	41	112	87
Kőbánya Gézengúz Óvoda (Zágrábi út 13.)	88	24	100	88
Kőbánya Gyermek Háza Óvoda (Kada u. 27-29.)	92	42	94	92
Kőbánya Gyöngyike Óvoda (Salgótarjáni út 47.)	88	45	100	93
Kőbánya Hárslevelű Óvoda (Hárslevelű u. 5.)	77	29	100	84
Kőbánya Kékvirág Óvoda (Kékvirág u. 5.)	142	74	172	171
Kőbánya Kincskereső Óvoda (Mádi u. 4-6.)	122	50	131	130
Kőbánya Kiskakas Óvoda (Mádi u. 86/94.)	178	76	194	188
Kőbánya Mászóka Óvoda (Ászok u. 1-3.)	158	52	160	161
Kőbánya Mocorgó Óvoda (Kőbányai út 30.)	98	43	150	101
Kőbánya Rece-Fice Óvoda (Vaspálya u. 8-10.)	94	39	102	97
Kőbánya Zsivaj Óvoda (Zsivaj u. 1-3.)	98	47	100	100
<b>Összesen</b>	<b>2350</b>	<b>999</b>	<b>2608</b>	<b>2444</b>

2014/2015. nevelési év eleji statisztikai adat (2014. szeptember 1-jei állapot)

## Étkezés adatai

Intézmény címe, neve	Gyermekek száma összesen:	Étkezést igénybe vesz	50%-os kedvezményezett	Ingyen étkezők	50%-os kedvezményezettek aránya	ingyen étkezők aránya	összes kedvezményezett aránya
Kőbányai Aprók Háza Óvoda (Újhegy stny. 5-7.)	319	306	43	30	13,5%	9,4%	22,9%
Kőbánya Bóbita Óvoda (Halom u. 7/b.)	153	153	28	24	18,3%	15,7%	34,0%
Kőbánya Csodafa Óvoda (Újhegy stny. 17-19.)	190	190	26	36	13,7%	18,9%	32,6%
Kőbánya Csodapók Óvoda (Mádi u. 127.)	108	108	8	10	7,4%	9,3%	16,7%
Kőbánya Csupa Csoda Óvoda (Kőbányai út 38.)	94	94	17	23	18,1%	24,5%	42,6%
Kőbánya Gépmadár Óvoda (Gépmadár u. 15.)	167	167	25	24	15,0%	14,4%	29,3%
Kőbánya Gesztenye Óvoda (Maglódi út 8.)	84	77	10	34	11,9%	40,5%	52,4%
Kőbánya Gézengúz Óvoda (Zágrábi út 13.)	88	88	13	10	14,8%	11,4%	26,1%
Kőbánya Gyermekek Háza Óvoda (Kada u. 27-29.)	92	92	11	23	12,0%	25,0%	37,0%
Kőbánya Gyöngyike Óvoda (Salgótarjáni út 47.)	88	88	11	45	12,5%	51,1%	63,6%
Kőbánya Hárslevelű Óvoda (Hárslevelű u. 5.)	77	77	19	9	24,7%	11,7%	36,4%
Kőbánya Kékvirág Óvoda (Kékvirág u. 5.)	142	142	35	23	24,6%	16,2%	40,8%
Kőbánya Kincskereső Óvoda (Mádi u. 4-6.)	122	121	18	11	14,8%	9,0%	23,8%
Kőbánya Kiskakas Óvoda (Mádi u. 86/94.)	178	178	36	7	20,2%	3,9%	24,2%
Kőbánya Mászóka Óvoda (Ászok u. 1-3.)	158	158	18	31	11,4%	19,6%	31,0%
Kőbánya Mocorgó Óvoda (Kőbányai út 30.)	98	98	17	17	17,3%	17,3%	34,7%
Kőbánya Rece-Fice Óvoda (Vaspálya u. 8-10.)	94	94	6	21	6,4%	22,3%	28,7%
Kőbánya Zsivaj Óvoda (Zsivaj u. 1-3.)	98	98	20	16	20,4%	16,3%	36,7%
<b>Összesen:</b>	<b>2350</b>	<b>2329</b>	<b>361</b>	<b>394</b>	<b>15,4%</b>	<b>18,7%</b>	<b>34,1%</b>

Intézmények átlaga



Klebelsberg Intézményfenntartó Központ  
10. Tankerülete

Iktatószám: 101-704/2014/KIK/195

**TÁJÉKOZTATÓ**  
**a Kőbányai Képviselő-testület részére,**  
**a nevelési-oktatási intézmények 2014/2015. tanév indításáról**

**SZEMÉLYI FELTÉTELEK ALAKULÁSA**

A 2014/2015. tanév indításánál jelentős változás nem történt.

INTÉZMÉNY	JELLENLEGI STÁTUSZ	NEM PEDAGÓGUS	CSOPORTSZÁM
Budapest X. Kerületi Éltes Mátyás Általános Iskola és Kollégium	32,5	18	11
Kőbányai Bem József Általános Iskola	22	2,5	8
Kőbányai Fekete István Általános Iskola	53,5	4	25
Kőbányai Harmat Általános Iskola	49,35	5	22
Kőbányai Janikovszky Éva Magyar - Angol Két Tanítási Nyelvű Általános Iskola – Kápolna tér	52	5	20
Kőbányai Janikovszky Éva Magyar - Angol Két Tanítási Nyelvű Általános Iskola – Üllői út	36,45	3	14
Kőbányai Kada Mihály Általános Iskola	37,75	5	16
Kőbányai Keresztury Dezső Általános Iskola	40,3	3	19
Kőbányai Kertvárosi Általános Iskola	31,33	4	13
Kőbányai Komplex Óvoda, Általános Iskola, Készségfejlesztő Speciális Szakiskola	70,5	21	18
Kőbányai Szent László Általános Iskola	55,05	5	24
Kőbányai Szent László Gimnázium	76	10	30
Zrínyi Miklós Gimnázium	40,13	6	17
Kőbányai Szervátiusz Jenő Általános Iskola	38,5	3	16
Kőbányai Széchenyi István Két Tanítási Nyelvű Általános Iskola	55	5	22
Kőbányai Pedagógiai Szolgáltató Központ	6	1	
Föv. Ped. Szak. Szolg X. ker. Tagintézménye	63,75	1	
Króó György Zene- és Képzőművészeti Kőbányai Alapfokú Művészeti Iskola	58	5	
<b>Összesen</b>	<b>818,11</b>	<b>106,5</b>	<b>261</b>





Klebelsberg Intézményfenntartó Központ  
10. Tankerülete

A konkrét státusz-bővülést Budapest 10. tankerületében a testnevelés órák növekedéséből származó többletfeladat-ellátás okozza.

A pedagógiai munkát segítő dolgozók körében státusz-bővítés nem történt.

### **INTÉZMÉNYVEZETŐI MEGBÍZÁSOK**

Az Emberi Erőforrások Minisztériumának Köznevelésért felelős Államtitkára által magasabb vezetői megbízást kapott, és öt évvel hosszabbították igazgatói kinevezését négy főnek:

- **Sándor Zoltán**, a Kőbányai Széchenyi István Magyar-Német Két Tanítási Nyelvű Általános Iskola igazgatója, 2014. augusztus 15. napjától 2019. július 31. napjáig
- **Herczeg Katalin**, a Kőbányai Pedagógiai Szolgáltató Központ igazgatója, 2014. augusztus 16. napjától 2019. augusztus 15. napjáig
- **Menyhárt Sándor** a Kőbányai Szent László Általános Iskola igazgatója, 2014. augusztus 16. napjától 2019. augusztus 15. napjáig
- **Kovács Ferenc** a Kőbányai Keresztury Dezső Általános Iskola igazgatója, 2014. augusztus 16. napjától 2019. augusztus 15. napjáig

A vezetői megbízásról szóló okiratokat Czunyiné Bertalan Judit a köznevelésért felelős államtitkár asszony adta át a Móricz Zsigmond Gimnáziumban megrendezett ünnepségen. A Szervátiusz Jenő Általános Iskola igazgatói megbízását 1 évre kapta meg Demeter Antal.

2014-15. tanévben lejár a vezetői megbízás az alábbi intézményekben, ezért pályázat kiírása szükséges:

- Kőbányai Kada Mihály Általános Iskola; igazgató: Hanczné Szmilkó Katalin



Klebelsberg Intézményfenntartó Központ  
10. Tankerülete

**GYERMEK ÉS TANULÓLÉTSZÁMOK, STATISZTIKAI ADATOK**

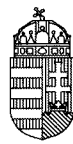
A tankerületben a gyermek/tanulólétszámok alakulását az alábbi táblázatok mutatják:

	ÁLT.ISK.	FEJL. NEV-OKT.	GIMN.	GIMN. ESTI	KSSZ	SNI ÓVODA	ÖSSZ
<b>10.tanker.2013-14.09.01. TANULÓK SZÁMA</b>	4978	8	1539	175	16	9	6725
ebből SNI	377	8	3	0	16	9	413
ebből BTM	759	0	2	0	0	0	761
<b>Számított létszám</b>	5181	12	1544	175	30	25	6967
ebből magántanuló	15	0	1	0	0	0	16
szülők külföldi szolgálata	6	0	0	0	0	0	6
magtan. eü.okból	1	0	1	0	0	0	2
magtan. szakvál. alapján	1	0	0	0	0	0	1
magtan. Szülő kérésére	6	0	0	0	0	0	6
<b>ebből évismétlő</b>	115	0	17	36	0	0	168
Tanév végén bukott	46	0	4	25	0	0	75
szülő kérésére ismételt	31	0	3	0	0	0	34
javítóvizsgán bukott	35	0	10	8	0	0	53

	ÁLT.ISK.	FEJL.NEV-OKT.	GIMN.	GIMN. ESTI	KSSZ	SNI ÓVODA	ÖSSZ
<b>10.tanker.2013-14.09.01. TANULÓK SZÁMA</b>	4978	8	1539	175	16	9	6725
Iskolaotthonos	477	0	0	0	0	0	477
Napköziotthonos	2269	0	0	0	0	0	2269
Tanulószobás	399	0	0	0	0	0	399
Étkezés							0
ebből 50% kedv	690	0	81	0	0	0	771
ebből ingyenes	923	7	1	113	13	6	1063

	Ált.isk.	Fejl.nev-okt.	Gimn.	Gimn. esti	KSSZ	SNI óvoda	ÖSSZ
<b>10.tanker.2013-14.09.01. TANULÓK SZÁMA</b>	4978	8	1539	175	16	9	6725
Veszélyeztetett	802	0	0	39	0	0	841
Hátrányos helyzetű (HH)	115	1	22	0	0	1	139
Halmozottan hátrányos helyzetű (HHH)	65	0	2	0	0	0	67

	Ált.isk.	Fejl.nev-okt.	Gimn.	Gimn. esti	KSSZ	SNI óvoda	ÖSSZ
<b>10.tanker.2014-15.09.01. TANULÓK SZÁMA</b>	4978	8	1539	175	16	16	6732
Körzetes tanuló	2184	0	0	0	0	3	2187
Kerületi, de nem körzetes	2164	2	0	0	3	0	2169
Kerületen kívüli	851	3	662	79	3	3	1601
Budapesten kívüli	219	3	408	57	2	2	691
Külföldi állampolgár tanuló	197	0	12	0	0	0	209



Klebelsberg Intézményfenntartó Központ

10. Tankerülete

Tanulói létszámok alakulása a 10 Tankerületben intézményenként a 2014-2015. tanévben 09.01-én:

	Kőbányai Bem József Általános Iskola	Kőbányai Kada Mihály Általános Iskola	Kőbányai Fekete István Általános Iskola	Kőbányai Kertvárosi Általános Iskola	Kőbányai Szervátiusz Jenő Általános Iskola	Kőbányai Harmat Általános Iskola	Janikovszky Éva Magyar - Angol Két Tanítási Nyelvű – Üllői út Általános Iskola	Janikovszky Éva Magyar - Angol Két Tanítási Nyelvű – Kápolna tér Kőbányai Iskola	Kőbányai Dezső Általános Iskola	Kőbányai Keresztury Dezső Általános Iskola	Kőbányai Széchenyi István Két Tanítási Nyelvű Általános Iskola	Kőbányai Szent László Általános Iskola	Kőbányai Komplex Óvoda, Általános Iskola, Készségfejlesztő Speciális Szakiskola	Komplex– Autista csoport	Komplex– Mozgás fejlesztő	Budapest X. Kerületi Étes Mátyás Általános Iskola és Kollégium	Szuma
Ált. Isk. Intézmény összesen	208	428	496	294	401	518	303	518	406	513	620	161	10	7	102	4978	
ebből SNI	6	12	74	4	3	40	9	12	15	12	18	70	10	7	102	380	
ebből BTM	28	38	67	60	21	63	34	61	34	108	56	0	0	0	0	759	
Számított létszám	214	458	584	301	404	561	312	527	421	520	640	520	30	21	204	5181	
ebből magántanuló	2	1	2	0	0	0	1	2	3	0	2	0	0	0	2	15	
magtan. eü.okból	0	1	0	0	0	0	0	0	0	0	0	0	0	0	0	1	
magtan. szakvéll. alapján	0	0	0	0	0	0	0	0	0	0	0	0	0	0	1	1	
magtan. Szülő kérésére	0	0	1	0	0	0	0	2	1	0	2	0	0	0	0	6	
ebből évismétlő	12	6	9	9	2	5	7	10	0	4	18	20	0	0	13	115	
tanév végén bukott	4	3	1	4	2	1	4	4	0	0	14	3	0	0	9	49	
szülő kérésére ismételt	6	1	1	3	0	0	1	0	0	0	0	14	0	0	1	27	
javítóvizsgán bukott	2	2	7	2	0	4	2	3	0	4	4	3	0	0	1	34	



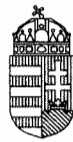
Klebelsberg Intézményfenntartó Központ  
10. Tankerülete

	Zrínyi	Szt. László Gimn. nappali	Szt. László Gimn. felnőtt	Összesen:
Gimn. összesen	557	814	175	1546
ebből SNI	0	3	0	3
2 főnek számít	0	3	0	1
3 főnek számít	0	0	0	2
ebből BTM	12	7	0	22
Számított létszám	557	817	175	1529
ebből magántanuló	0	1	0	1
magtan. eü.okból	0	1	0	1
magtan. szakvé. alapján	0	0	0	0
magtan. Szülő kérésére	0	0	0	0
ebből évismétlő	10	7	36	43
Tanév végén bukott	3	1	25	29
szülő kérésére ismételt	0	3	0	3
javítóvizsgán bukott	7	3	8	18



Klebelsberg Intézményfenntartó Központ  
10. Tankerülete

	Zrínyi	Szt. László Gimn. nappali	Szt. László Gimn. felnőtt	összesen:
Gimn. összesen	557	814	175	<b>1546</b>
Veszélyeztetett	0	0	39	<b>39</b>
Hátrányos helyzetű (HH)	0	22	0	<b>22</b>
Halmazottan hátrányos helyzetű (HHH)	0	2	0	<b>2</b>



Klebelsberg Intézményfenntartó Központ  
10. Tankerülete

A HH és a HHH tanulók létszámának alakulása a 10 Tankerületben intézményenként a 2014-2015. tanévben 09.01-én:

	Kőbányai Bem József Általános Iskola	Kőbányai Kada Mihály Általános Iskola	Kőbányai Fekete István Általános Iskola	Kőbányai Kertvárosi Általános Iskola	Kőbányai Szervátiusz Jenő Általános Iskola	Kőbányai Harmat Általános Iskola	Kőbányai Janikovszky Éva Magyar - Angol Két Tanítási Nyelvű – Üllői út Általános Iskola	Kőbányai Janikovszky Éva Magyar - Angol Két Tanítási Nyelvű – Általános Iskola – Kápolna tér	Kőbányai Keresztury Dező Általános Iskola	Kőbányai Széchenyi István Két Tanítási Nyelvű Általános Iskola	Kőbányai Szent László Általános Iskola	Kőbányai Komplex Óvoda, Általános Iskola, Készségfejlesztő Speciális Szakiskola	Komplex– Autista csoport	Komplex– Mozgás fejlesztő	Budapest X. Kerületi Eltes Mátyás Általános Iskola és Kollégium	Szumma
Ált. Isk. Intézmény összesen	208	428	496	294	401	518	303	518	406	513	620	161	10	7	102	4978
Veszélyeztetett	52	103	87	94	0	59	37	53	88	14	162	7	0	0	46	802
Hátrányos helyzetű (HH)	4	5	7	1	83	0	2	0	2	0	2	7	0	0	2	115
Halmazott an hátrányos helyzetű (HHH)	14	14	6	0	1	5	1	11	2	3	0	5	0	0	4	65



Klebelsberg Intézményfenntartó Központ  
10. Tankerülete

A tanulók körzetes, körzeten kívüli, kerületen kívüli, Budapesten kívüli létszámának alakulása, valamint a külföldi állampolgárságú tanulók a 10. Tankerületben intézményenként a 2014-2015. tanévben 09.01-én:

	Kőbányai Bem József Általános Iskola	Kőbányai Kada Mihály Általános Iskola	Kőbányai Fekete István Általános Iskola	Kőbányai Kertvárosi Általános Iskola	Kőbányai Szervátiusz Jenő Általános Iskola	Kőbányai Harmat Általános Iskola	Janikovszky Éva Magyar - Angol Két Tanítási Nyelvű – Üllői út Általános	Kőbányai Janikovszky Éva Magyar - Angol Két Tanítási Nyelvű – Általános Iskola – Kápolna tér	Kőbányai Keresztury Dezső Általános Iskola	Kőbányai Széchenyi István Két Tanítási Nyelvű Általános Iskola	Kőbányai Szent László Általános Iskola	Kőbányai Komplex Óvoda, Általános Iskola, Készségfejlesztő Speciális Szakiskola	Komplex – Autista csoport	Komplex – Mozgás fejlesztő	Budapest X. Kerületi Etes Mátvás Általános Iskola és Kollégium	Szumma
Ált. Isk. Intézmény összesen	208	428	496	294	401	518	303	518	406	513	620	161	10	7	102	4978
Körzetes tanuló	56	165	347	99	146	272	136	211	216	223	244	69	1	1	347	2184
Kerületi, de nem körzetes	74	182	126	25	208	206	45	232	21	57	288	0	0	1	126	2164
Kerületen kívüli	76	57	15	157	36	29	97	49	134	15	70	46	5	3	15	851
Budapesten kívüli	2	24	8	13	10	12	40	18	35	6	16	35	4	2	8	219
Külföldi állampolgár tanuló	24	9	14	10	33	7	36	31	6	15	20	1	0	0	14	197

	Zrínyi	Szt. László Gimn. nappali	Szt. László Gimn. felnőtt	Összesen:
<b>Gimn. összesen</b>	<b>557</b>	<b>814</b>	<b>175</b>	<b>1546</b>
Körzetes tanuló	0	0	0	0
Kerületi, de nem körzetes	0	0	0	0
Kerületen kívüli	198	464	79	741
Budapesten kívüli	239	169	57	465
Külföldi állampolgár tanuló	3	9	0	12



Klebelsberg Intézményfenntartó Központ  
10. Tankerülete

**TÖRVÉNYI VÁLTOZÁSOK LEGFONTOSABB FELADATAI**

A Köznevelési törvény változásából következő fontos változások 2014/15. tanévre:

- Új PP és HT továbbra is felmenő rendszerben jelenik meg, belép a 2. és 6. évfolyam. A hit-és erkölcstan így négy évfolyamon jelenik meg.
- A mindennapos testnevelésből immáron már csak a 8. és 12. évfolyamok maradnak ki.
- A legalább 16 óráig tartó foglalkozás az előző tanévben már „vizsgázott”. Az eredménye látható, de még nagyon az út elején járunk. Vannak szülők, akik nem kérik ezeket a foglalkozásokat, de sok helyen a gyerekek 80%-a jelen van délután is. Ez komoly szervezési feladatot jelent az intézményvezetőknek. Sajnos még mindig nem mindig egyértelmű a különbség az egész napos iskola és az egész napos foglalkoztatás között. Az intézményvezetőkre fontos szerep hárul, a szülők felvilágosításában.
- Az előző tanévben megvalósított egyszerűsített minősítési eljárást (2015 januárjában következő fokozatba lépnek.) az idei tanévben felváltja a tényleges pedagógus minősítés folyamata is. Aki szeretne magasabb fokozatba kerülni, és a jogszabályban meghatározott feltételeknek megfelel, jelentkeznie kellett a minősítő eljárásra, el kell(ett) készítenie a portfólióját, és fel kell(ett) tölteni az OH honlapján egy internetes felületre.

**A TANTÁRGYFELOSZTÁSOK ELLENŐRZÉSE**

A tantárgyfelosztás tanügy-igazgatási, szakmai, pénzügyi, feladat és munkaszervezési dokumentum, mely tartalmazza évfolyamonként a tanulócsoportokat és a csoportbontásokat, az óraterv alapján tartandó tantárgyakat, az alkalmazott pedagógusok név szerinti feladatait: a megtartandó tanórákat, foglalkozásokat és mindezek intézményi szintű összesítését.

A tantárgyfelosztás a pedagógus munkarend alapokmánya: a feltüntetett, kötelező óraszámú beszámítható feladatok összegzésével magában foglalja az intézmény pedagógiai tevékenységének időkeretét.

A tantárgyfelosztás elkészítését az alábbi jogszabályok határozzák meg. A szabályozás tartalmi és formai részre is kiterjed:

- a) a nemzeti köznevelésről szóló 2011. évi CXCV. törvény (továbbiakban: Nkt.)
- b) a 20/2012. (VIII. 31.) EMMI a nevelési-oktatási intézmények működéséről és a köznevelési intézmények névhasználatáról
- c) a közalkalmazottak jogállásáról szóló 1992. évi XXXIII. törvény (a továbbiakban Kjt.),
- d) az államháztartásról szóló 2011. évi CXCV. törvény (továbbiakban: Aht.),
- e) a munka törvénykönyvéről szóló 2012. évi I. törvény (továbbiakban: Mt.)

A jóváhagyást a Nkt. 83.§ (2) bekezdésének g) pontja írja elő a fenntartónak.

A tantárgyfelosztást törvényességi, szakmai és pénzügyi vonatkozásban ellenőrzi a fenntartó, és az észrevételeket megküldi az intézménynek.

Szakmai elvárás, hogy a tantárgyfelosztás ne csak az elkészítő, hanem az ellenőrzést végző számára is egyértelmű legyen.

A vizsgálat alapvetően az intézmények által megküldött elektronikus és papíralapon készült tantárgyfelosztások áttekintése, összehasonlítása a fenntartói határozatokkal, alapító okiratokkal, fenntartói jegyzőkönyvekkel, az intézmények helyi tantervével.





Klebelsberg Intézményfenntartó Központ  
10. Tankerülete

A tantárgyfelosztások a törvényi előírásoknak megfelelően készültek el, tartalmazza az óratervi órák számát, a lekötött munkaidőbe beszámítható foglalkozások óraszámát, valamint a lekötött órakeret feletti óraszámokat is. Az igazgatók föltüntették a pedagógusok végzettségét, valamint ennek megfelelően milyen tantárgyat tanít.

Az összesen ellátott óra oszlopában az intézmény által felhasználható órátömeget megállapító jegyzőkönyvben engedélyezett óraszámnál nem lehet több, és ez így is van minden intézmény esetében.

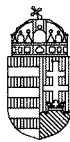
### MUNKATERVEK ELLENŐRZÉSE

A 20/2012. (VIII. 31.) EMMI a nevelési-oktatási intézmények működéséről és a köznevelési intézmények névhasználatáról 3.§ (1) bekezdése határozza meg a tanév helyi rendjét.

A 20/2012. (VIII. 31.) EMMI a nevelési-oktatási intézmények működéséről és a köznevelési intézmények névhasználatáról 3.§ (2) bekezdése szerint az iskolai munkaterveknek tartalmaznia kell:


- az iskolai tanítás nélküli munkanapok időpontját, felhasználását,
- a szünetek időtartamát,
- az iskolában a nemzetünk szabadságtörekvéseit tükröző, továbbá nemzeti múltunk mártírjainak emlékét, példáját őrző, az aradi vértanúk (október 6.), a kommunista és egyéb diktatúrák áldozatai (február 25.), a holokauszt áldozatai (április 16.), a Nemzeti Összetartozás Napja (június 4.), a március 15-ei és az október 23-ai nemzeti ünnepek, valamint az iskola hagyományai ápolása érdekében meghonosított egyéb emléknapok, megemlékezések időpontját,
- az iskolai, a kollégiumi élethez kapcsolódó ünnepek megünneplésének időpontját,
- az előre tervezhető nevelőtestületi értekezletek, szülői értekezletek, fogadóórák időpontját,
- az intézmény bemutatkozását szolgáló pedagógiai célú iskolai nyílt nap tervezett időpontját,
- az alapfokú művészeti iskola és kollégium kivételével a tanulók fizikai állapotát felmérő vizsgálat időpontját,
- minden egyéb, a nevelőtestület által szükségesnek ítélt kérdést.

A KLIK Budapest 10. tankerülete megvizsgálta az összes nevelési-oktatási intézmény munkatervét, amelynek megállapításait az alábbi táblázatok tartalmazzák.



Klebelsberg Intézményfenntartó Központ  
10. Tankerülete

Intézmény	Tanítás nélküli munkanapok	Iskolai ünnepek	Előre tervezhető nevelőtestületi értekezletek, szülői értekezletek, fogadóórák	Nyílt napok időpontja
Kőbányai Bem József Ált. Isk.	tartalmazza	tartalmazza	tartalmazza	tartalmazza
Éltes Mátyás Általános Iskola és Kollégium	tartalmazza	tartalmazza	tartalmazza	tartalmazza
Kőbányai Fekete István Általános Iskola	tartalmazza	tartalmazza	tartalmazza	tartalmazza
Kőbányai Harmat Ált. Isk.	tartalmazza	tartalmazza	tartalmazza	tartalmazza
Kőbányai Janikovszky Éva Magyar-Angol Két Tanítási Nyelvű Ált. Isk.	tartalmazza	tartalmazza	tartalmazza	tartalmazza
Kőbányai Kada Mihály Ált. Isk.	tartalmazza	tartalmazza	tartalmazza	tartalmazza
Kőbányai Keresztury Dezső Ált. Isk.	tartalmazza	tartalmazza	tartalmazza	tartalmazza
Kőbányai Kertvárosi Ált. Isk.	tartalmazza	tartalmazza	tartalmazza	tartalmazza
Kőbányai Széchenyi István Magyar-Német Két Tanítási Nyelvű Ált. Isk.	tartalmazza	tartalmazza	tartalmazza	tartalmazza
Kőbányai Szent László Ált. Isk.	tartalmazza	tartalmazza	tartalmazza	tartalmazza
Kőbányai Szervátiusz Jenő Ált. Isk.	tartalmazza	tartalmazza	tartalmazza	tartalmazza
Kőbányai Szent László Gimnázium	tartalmazza	tartalmazza	tartalmazza	tartalmazza
Kőbányai Komplex Óvoda, Ált. Isk., Készségfejlesztő Spec. Szakisk	tartalmazza	tartalmazza	tartalmazza	tartalmazza
Kroó György Zene-és Képzőművészeti Kőbányai AMI	tartalmazza	tartalmazza	tartalmazza	tartalmazza
Budapest X. Kerületi Zrínyi Miklós Gimnázium	tartalmazza	tartalmazza	tartalmazza	tartalmazza
Kőbányai Nevelési Tanácsadó és Pedagógiai Szolgáltató Központ	A munkaterv tartalma a törvényi előírásoknak megfelel			



Klebelsberg Intézményfenntartó Központ  
10. Tankerülete

### TÁRGYI FELTÉTELEK ALAKULÁSA

Az intézmények szükségesnek tartják az épületek karbantartását (festés - mázolás, burkolatok javítása, felújítása, esetleges átépítések megvalósítása. Igény mutatkozik a tornatermek, sportpályák felújítására. Nagy örömünkre megnyílt a Zsíros Tibor Kosárlabda Csarnok, mely a Kada Mihály Általános Iskola diákjainak testnevelés óráit is megoldja. Szükséges a mellékhelyiségek felújítása, korszerűsítése. Néhány helyen a tetőzet felújítása. Számítanak a nyílászárók cseréjére is. A pedagógiai munkához az internetes hálózatba történő csatlakozás, és az informatikai, interaktív eszközök bővítése elengedhetetlen.

Szükségesnek tartják még a szemléltető eszközök készleteinek cseréjét is, valamint a számítógépek korszerűsítését, tantermi bútorok cseréjét.

Az intézmények továbbra is igen pozitívan értékelik azt, hogy az önkormányzat az intézményi bevételekből származó anyagi forrásból lehetőséget biztosít az iskoláknak fejlesztésekre, karbantartásokra, beszerzésekre.

Budapest, 2014. október 22.

Németh László  
tankerületi igazgató