

**Előterjesztés a Képviselő-testület részére
a nevelési-oktatási intézményekben biztosított gyermekétkeztetés igénybevételének
módjáról és a térítési díjak mértékéről szóló 26/2011. (IX. 1.) önkormányzati rendelet
módosításáról**

I. Tartalmi összefoglaló

Intézményi gyermekétkeztetést kell biztosítani a gyermekek védelméről és a gyámügyi igazgatásról szóló 1997. évi XXXI. törvény (a továbbiakban: Gyvt.) 21. § (1) bekezdés a)-f) pontja értelmében a bölcsődében, mini bölcsődében, az óvodában, a nyári napközis otthonban, az általános és középiskolai kollégiumban, az itt szervezett externátusi ellátásban, az általános iskolai és a középfokú iskolai menzai ellátás keretében, valamint a fogyatékos gyermekek, tanulók nevelését, oktatását ellátó intézményben.

Az egészségügyről szóló 1997. évi CLIV. törvény 50. § (3) bekezdése előírja, hogy a közétkeztetésben – különös tekintettel az egészségügyi, szociális és gyermekintézményekben nyújtott közétkeztetésre – az élettani szükségletnek megfelelő minőségű és tápértékű étkezést kell biztosítani.

2015. január 1-jén lépett hatályba a közétkeztetésre vonatkozó táplálkozás-egészségügyi előírásokról szóló 37/2014. (IV. 30.) EMMI rendelet (a továbbiakban: közétkeztetési rendelet). A közétkeztetési rendelet a magas színvonalú, egészséges étkeztetést kívánja előmozdítani, ezért rögzíti az irányadó tápanyag-beviteli normákat és a tiltott élelmiszereket, valamint különböző életkori csoportokra lebontva határozza meg, hogy a különböző táplálékcsoportokból mennyit kell biztosítani a gyerekek számára. A közétkeztetési rendelet 4. mellékletében foglalt táblázat határozza meg az ételszervelemből korcsoportonként az egy főre egy étkezés során biztosított adagolási mennyiséget.

Budapest Főváros X. kerület Kőbányai Önkormányzat (a továbbiakban: Önkormányzat) közbeszerzési eljárás keretében kötött szerződést a Kórház- és Menzaétkeztetés Szolgáltató Korlátolt Felelősségű Társasággal (a továbbiakban: Vállalkozó), aki az Önkormányzat, valamint az Önkormányzat közigazgatási területén a Kelet-Pesti Tankerületi Központ által fenntartott nevelési-oktatási intézményekben látja el a közétkeztetési feladatokat 2019. szeptember 26-ától. A Kőbányai Egyesített Bölcsődék (a továbbiakban: Bölcsőde) a saját konyhájában állítja elő a gyermekek étkeztetéséhez szükséges ételeket. A nyersanyagnormát a 2015. január 1-jén hatályba lépett rendelkezésekre és a közétkeztetési feladatot ellátó vállalkozói szerződésre tekintettel is indokolt lett volna megemlíteni, 2013. szeptember 1-je óta azonban nem került sor az élelmezési nyersanyagnorma emelésére, azóta változatlanok az intézményi térítési díjak is, amit a szülők fizetnek.

Amennyiben a gyermekétkeztetést a települési önkormányzat biztosítja, úgy az intézményi térítési díjat a települési önkormányzat állapítja meg [Gyvt. 151. § (2f) bekezdése].

A Gyvt. 151. § (3) bekezdése alapján a gyermekétkeztetés intézményi térítési díjának alapja az élelmezés nyersanyagköltségének egy ellátottra jutó napi összege.

A közétkeztetés költsége három elemből áll:

1. élelmezési nyersanyagnorma (nettó): az egy ellátott egy élelmezési napjára felhasználható élelmiszer-nyersanyag általános forgalmi adó (a továbbiakban: ÁFA) nélküli összege.
2. rezsiköltség vagy árrés (nettó): a szolgáltatás ellátásához szükséges költségek (bér, energia, szállítás, beruházás, egyéb működési költségek), ami az Önkormányzat költsége. Ide tartozik a Vállalkozó haszna is. Ez a tétel mutatja meg, hogy egy adag étel előállításához a felhasznált nyersanyag kivételével mennyibe kerül. A rezsiköltséget a

nevelési-oktatási intézmények esetében az Önkormányzat a Vállalkozónak fizeti meg, a Bölcsőde esetében a Bölcsőde költségvetésében biztosítja. A rezsiköltség meghatározható a nettó nyersanyagnorma százalékában.

3. ÁFA.

Az eladási ár egy adag ételre nézve a nettó nyersanyagnorma + ÁFA, valamint a nettó rezsiköltség + ÁFA összege. A Vállalkozó által kiszámlázott szolgáltatási díj bázisát az eladási ár, valamint az adott időszakra korcsoportonként megrendelt adagszámok adják.

Az Önkormányzat kiadásait csökkentik egyrészt a szülők által befizetett térítési díjak, másrészt az állami támogatás. Az 1. táblázat az elmúlt évek tényadatait tartalmazza.

| Költségvetési év | Bevétel: szülői befizetések (Ft) | Bevétel: állami támogatás (Ft) | Kiadás: közétkeztetőnek fizetett eladási ár (Ft) | Önkormányzati önrész (Ft) |
|------------------|----------------------------------|--------------------------------|--|---------------------------|
| 2016. | 243 758 095 | 436 309 932 | 953 588 010 | 273 519 983 |
| 2017. | 242 343 589 | 383 239 639 | 963 446 874 | 337 863 646 |
| 2018. | 243 430 936 | 457 340 409 | 1 082 267 032 | 381 495 687 |

1. táblázat

A nevelési-oktatási intézményekben az étkeztetés térítési díját a nevelési-oktatási intézményekben biztosított gyermekétkeztetés igénybevételének módjáról és a térítési díjak mértékéről szóló 26/2011. (IX. 1.) önkormányzati rendelet (a továbbiakban: Ör.) határozza meg.

A 2019. szeptember 26-ától hatályba lépett vállalkozási szerződés 2.2. pontja tartalmazza az ellenszolgáltatás nettó árát, a vállalkozói díjat.

Az 2. táblázat tartalmazza az Ör.-ben rögzített, 2013. augusztus 1-jétől hatályos térítési díjak és a vállalkozási szerződés szerinti nyersanyagnorma összehasonlítását.

2. táblázat

| Korcsoport | Étkezés | A hatályos önkormányzati rendelet megalkotásakor | A Vállalkozó ajánlata a közbeszerzési eljárásban |
|---|-----------------|--|--|
| | | Nettó térítési díj (Ft) | Nettó nyersanyagnorma (Ft) |
| Óvoda (4-6 év) | tízórai | 48 | 107 |
| | ebéd | 198 | 255 |
| | uzsonna | 38 | 97 |
| | összesen | 284 | 459 |
| Általános iskola alsó tagozat (7-10 év) | tízórai | 62 | 120 |
| | ebéd | 248 | 311 |
| | uzsonna | 56 | 118 |
| | összesen | 366 | 549 |
| Általános iskola felső tagozat (11-14 év) | tízórai | 62 | 132 |
| | ebéd | 248 | 357 |
| | uzsonna | 56 | 130 |
| | összesen | 366 | 619 |
| Gimnázium és a 15 éven felüli korcsoportok (15- év) | ebéd | 312 | 400 |
| | összesen | 312 | 400 |
| Nyári napközis tábor | tízórai | 62 | 132 |
| | ebéd | 248 | 357 |
| | uzsonna | 56 | 131 |
| | összesen | 366 | 620 |

A 3. táblázat az Önkormányzat által a Vállalkozónak fizetendő díjakat tartalmazza.

| | | A Vállalkozónak az Önkormányzat által fizetendő összeg | | | | | | |
|---|-----------------|--|------------|------------------------------------|---------------------|------------|---------------------------|-------------------------------|
| | | nyersanyagnorma (Ft) | Áfa (Ft) | <i>bruttó nyersanyagnorma (Ft)</i> | árrés (rezszi) (Ft) | Áfa (Ft) | <i>bruttó rezszi (Ft)</i> | bruttó eladási ár (Ft) |
| Óvoda (4-6 év) | tízórai | 107 | 29 | 136 | 107 | 29 | 136 | 272 |
| | ebéd | 255 | 69 | 324 | 255 | 69 | 324 | 648 |
| | uzsonna | 97 | 26 | 123 | 97 | 26 | 123 | 246 |
| | Összesen | 459 | 124 | 583 | 459 | 124 | 583 | 1 166 |
| Általános iskola alsó tagozat (7-10 év) | tízórai | 120 | 32 | 152 | 120 | 32 | 152 | 305 |
| | ebéd | 311 | 84 | 395 | 311 | 84 | 395 | 790 |
| | uzsonna | 118 | 32 | 150 | 118 | 32 | 150 | 300 |
| | Összesen | 549 | 148 | 697 | 549 | 148 | 697 | 1 394 |
| Általános iskola felső tagozat (11-14 év) | tízórai | 132 | 36 | 168 | 132 | 36 | 168 | 335 |
| | ebéd | 357 | 96 | 453 | 357 | 96 | 453 | 907 |
| | uzsonna | 130 | 35 | 165 | 130 | 35 | 165 | 330 |
| | Összesen | 619 | 167 | 786 | 619 | 167 | 786 | 1 572 |
| Gimnázium és a 15 éven felüli korcsoportok (15- év) | ebéd | 400 | 108 | 508 | 400 | 108 | 508 | 1 016 |
| Nyári napközis tábor | tízórai | 132 | 36 | 168 | 132 | 36 | 168 | 335 |
| | ebéd | 357 | 96 | 453 | 357 | 96 | 453 | 907 |
| | uzsonna | 131 | 35 | 166 | 131 | 35 | 166 | 333 |
| | Összesen | 620 | 167 | 787 | 620 | 167 | 787 | 1 575 |

3.táblázat

Az Önkormányzat vezetésével egyeztetve javaslom, hogy az Önkormányzat emelje meg a nevelési-oktatási intézményekben az intézményi térítési díjat.

II. Hatásvizsgálat

A nevelési-oktatási intézményekben szükséges térítésidej-emelés korosztályoktól függően eltérő áremelést eredményez, ahogyan azt a 2. táblázat összehasonlító adatai mutatják.

A legérzékenyebben azokat a szülőket érinti a közétkeztetési rendelet áremelést eredményező hatása, akiknek a gyermekei 11-15 év közöttiek. Ennek oka, hogy az Önkormányzat eddig nem tett különbséget az alsós és felsős korosztály között az étkeztetéshez felhasználható nyersanyagnorma tekintetében. A közétkeztetési rendelet értelmében azonban 2015. január 1-jétől más-más előírás vonatkozik a két korcsoportra.

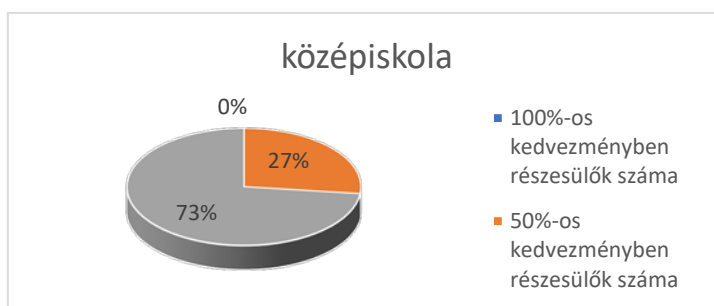
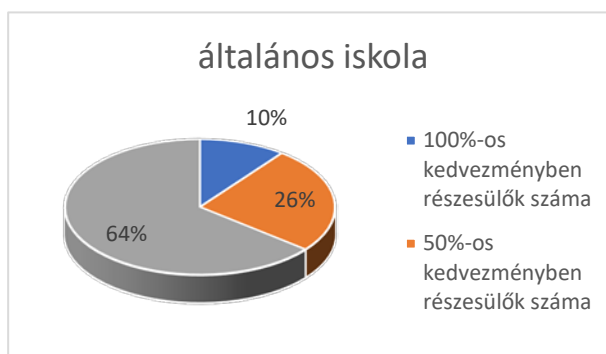
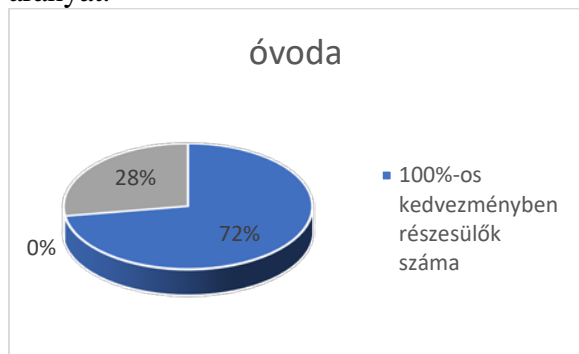
Összességében továbbá azokat a szülőket érinti az emelés, akik nem részesülnek kedvezményben.

A 4. táblázat foglalja össze, hogy kinek kell ingyenesen, illetve 50%-os normatív kedvezményrel biztosítani az intézményi gyermekétkeztetést [Gyvt. 21/B. §-a].

| | <i>ingyenes gyermekétkeztetést kell biztosítani</i> | <i>50%-os normatív kedvezményt kell biztosítani</i> |
|---|--|---|
| bölcsőde, óvoda | rendszeres gyermekvédelmi kedvezményben részesül | |
| | tartósan beteg vagy fogyatékos, vagy olyan családban él, amelyben tartósan beteg vagy fogyatékos gyermeket nevelnek | |
| | olyan családban él, amelyben három vagy több gyermeket nevelnek | |
| | olyan családban él, amelyben a szülő nyilatkozata alapján az egy főre jutó havi jövedelem összege nem haladja meg a kötelező legkisebb munkabér személyi jövedelemadóval, munkavállalói, egészségbiztosítási és nyugdíjjárulékkal csökkentett összegének 130%-át | |
| | nevelésbe vették | |
| 1-8. évfolyamon nappali rendszerű oktatásban | rendszeres gyermekvédelmi kedvezményben részesül | ha olyan családban él, amelyben három vagy több gyermeket nevelnek, feltéve, ha a tanuló nem részesül ingyenes intézményi étkeztetésben már rendszeres gyermekvédelmi támogatásra tekintettel |
| | nevelésbe vették | tartósan beteg vagy fogyatékos |
| 1-8. évfolyamon felüli nappali rendszerű oktatásban | nevelésbe vették | rendszeres gyermekvédelmi kedvezményben részesül |
| | utógondozói ellátásban részesül | ha olyan családban él, amelyben három vagy több gyermeket nevelnek |
| | | tartósan beteg vagy fogyatékos |

1. táblázat

Az alábbi diagrammok megmutatják intézménytípusonként a kedvezményben részesülők arányát.



Az előterjesztés 2. melléklete modellezi a különböző mértékű térítésidj-emelések hatását.

Az előterjesztés 3. melléklete modellezi a 2020. évi gyermekétkeztetés költségeinek finanszírozását 5%-20%-os térítésidj-emelést figyelembe véve.

| | bruttó szülői befizetésekből származó bevétel (Ft) | Vállalkozónak fizetendő eladási bruttó ár (Ft) | Vállalkozónak fizetendő bruttó ár és a szülői befizetések különbsége (Ft) |
|---|--|--|---|
| jelenlegi rendeleti árak szerinti | 274 417 308 | 1 414 667 745 | 1 140 250 437 |
| 5%-os emelés | 288 144 105 | 1 414 667 745 | 1 126 523 640 |
| 10%-os emelés | 301 555 015 | 1 414 667 745 | 1 113 112 730 |
| 15%-os emelés | 315 576 055 | 1 414 667 745 | 1 099 091 690 |
| 20%-os emelés | 329 222 748 | 1 414 667 745 | 1 085 444 997 |
| szerződés szerinti nyersanyagár alapján | 411 940 110 | 1 414 667 745 | 1 002 727 635 |

5. táblázat

A modell szerint az Önkormányzatnak 2020-ban összesen 1 414 667 745 Ft-ot kell a Vállalkozó részére vállalkozói díjként kifizetnie. Az önkormányzati támogatás – a vállalkozónak fizetendő bruttó ár és a szülői befizetések különbsége – mértékét az állami támogatás mérsékeli. A 2020. évi állami támogatás azonban jelenleg nem határozható meg pontosan. A Magyar Államkincstár Önkormányzati Információs Rendszerében a 2020. évi megalapozó felmérés finanszírozási dokumentumában intézményi gyermekétkeztetés jogcímen 203 808 000 Ft, továbbá a rászoruló gyermekek szünidei étkeztetésének támogatása jogcímen 647 805 Ft szerepel. Az állami támogatás mértéke azonban a májusi, az októberi és decemberi adatszolgáltatás és elszámolás alapján változik.

Az elemzések alapján javaslom az Ör-ben rögzített térítési díj 20%-kal történő emelését az alábbiak szerint.

| | | Hatályos Ör. szerinti térítési díj | | | 20%-os térítésidj-emelés esetén a térítési díj mértéke | | | Szülők által fizetendő térítési díj növekedése |
|--|---------------|------------------------------------|-----|----------------------------|--|-----|----------------------------|--|
| | | nettó térítési díj (Ft) | Áfa | bruttó térítési díj | nettó térítési díj (Ft) | Áfa | bruttó térítési díj | bruttó térítési díj |
| Óvoda | tízórai | 48 | 13 | 61 | 58 | 16 | 73 | 12 |
| | ebéd | 198 | 53 | 251 | 238 | 64 | 302 | 50 |
| | uzsonna | 38 | 10 | 48 | 46 | 12 | 58 | 10 |
| | összes | 284 | 77 | 361 | 341 | 92 | 433 | 72 |
| Általános iskola alsó és felső tagozat, Komplex Készségfejlesztő iskola, valamint nyári napközis tábor | tízórai | 62 | 17 | 79 | 74 | 20 | 94 | 16 |
| | ebéd | 248 | 67 | 315 | 298 | 80 | 378 | 63 |
| | uzsonna | 56 | 15 | 71 | 67 | 18 | 85 | 14 |
| | összes | 366 | 99 | 465 | 439 | 119 | 558 | 93 |
| Középiskola | ebéd | 312 | 84 | 396 | 374 | 101 | 475 | 79 |

III. A végrehajtás feltételei

Az étkeztetés intézményi térítési díjait az Ör. határozza meg, azok módosítása kizárólag önkormányzati rendeletben történhet.

A gyermekétkeztetés költségeit az Önkormányzat 2020. évi költségvetéséről szóló önkormányzati rendeletben szükséges biztosítani.

IV. Döntési javaslat

Budapest Főváros X. kerület Kőbányai Önkormányzat Képviselő-testülete az 1. mellékletben foglaltak szerint megalkotja a nevelési-oktatási intézményekben biztosított gyermekétkeztetés igénybevételének módjáról és a térítési díjak mértékéről szóló 26/2011. (IX. 1.) önkormányzati rendelet módosításáról szóló önkormányzati rendeletet.

Budapest, 2019. december 13.



Dr. Szabó Krisztián

Budapest Főváros X. kerület Kőbányai Önkormányzat Képviselő-testületének

.../2019. (... ..) önkormányzati rendelete

a nevelési-oktatási intézményekben biztosított gyermekétkeztetés igénybevételének módjáról és a térítési díjak mértékéről szóló 26/2011. (IX. 1.) önkormányzati rendelet módosításáról

Budapest Főváros X. kerület Kőbányai Önkormányzat Képviselő-testülete a gyermekek védelméről és a gyámügyi igazgatásról szóló 1997. évi XXXI. törvény 29. § (1) bekezdésében kapott felhatalmazás alapján, a gyermekek védelméről és a gyámügyi igazgatásról szóló 1997. évi XXXI. törvény 151. § (2f) bekezdésében és a Magyarország helyi önkormányzatairól szóló 2011. évi CLXXXIX. törvény 23. § (5) bekezdés 11. pontjában meghatározott feladatkörében eljárva a következőket rendeli el:

1. §

Budapest Főváros X. kerület Kőbányai Önkormányzat Képviselő-testületének a nevelési-oktatási intézményekben biztosított gyermekétkeztetés igénybevételének módjáról és a térítési díjak mértékéről szóló 26/2011. (IX. 1.) önkormányzati rendelete (a továbbiakban: R.) 1. §-a helyébe a következő rendelkezés lép:

„1. § (1) A rendelet hatálya a Budapest Főváros X. kerület Kőbányai Önkormányzat tulajdonában álló ingatlanban működő és a Kelet-Pesti Tankerületi Központ által fenntartott, valamint a Budapest Főváros X. kerület Kőbányai Önkormányzat által fenntartott nevelési-oktatási intézményre terjed ki.

(2) A rendelet hatálya az (1) bekezdésben meghatározott nevelési-oktatási intézményben jogviszonnyal rendelkező gyermekekre, tanulóira, valamint a törvényes képviselőjére terjed ki.”

2. §

Az R. a következő 9. §-sal egészül ki:

„9. § (1) E rendeletnek – Budapest Főváros X. kerület Kőbányai Önkormányzat Képviselő-testületének a nevelési-oktatási intézményekben biztosított gyermekétkeztetés igénybevételének módjáról és a térítési díjak mértékéről szóló 26/2011. (IX. 1.) önkormányzati rendelet módosításáról szóló .../2019. (... ..) önkormányzati rendelete 1. mellékletével megállapított – 1. mellékletét első alkalommal a 2020. február hónapban igénybe vett étkezés intézményi térítési díjára kell alkalmazni.”

3. §

Az R 1. melléklete helyébe az 1. melléklet lép.

4. §

Hatályát veszti az R.

- a)* 4. § (2) bekezdése, valamint
- b)* 5. alcíme.

5. §

Ez a rendelet 2020. január 1-jén lép hatályba.

D. Kovács Róbert Antal
polgármester

Dr. Szabó Krisztián
jegyző

1. melléklet a 26/2011. (IX. 1.) önkormányzati rendelethez

A nevelési-oktatási intézmények gyermekétkeztetési térítési díja

| | A | B | C |
|-----|--|----------------|--------------------------|
| 1. | Intézmény típusa | Étkezés | Térítési díj (Ft) |
| 2. | Óvoda | tízórai | 58 |
| 3. | | ebéd | 238 |
| 4. | | uzsonna | 46 |
| 5. | Kőbányai Zsivaj Óvoda, reform gyermekétkeztetés | tízórai | 101 |
| 6. | | ebéd | 295 |
| 7. | | uzsonna | 64 |
| 8. | Általános iskola alsó és felső tagozat, Kőbányai Komplex Óvoda, Általános Iskola, Készségfejlesztő Iskola és Egységes Gyógypedagógiai Módszertani Intézmény, valamint nyári napközis tábor | tízórai | 74 |
| 9. | | ebéd | 298 |
| 10. | | uzsonna | 67 |
| 11. | Középiskola | ebéd | 374 |

INDOKOLÁS

Budapest Főváros X. kerület Kőbányai Önkormányzat Képviselő-testületének a nevelési-oktatási intézményekben biztosított gyermekétkeztetés igénybevételének módjáról és a térítési díjak mértékéről szóló 26/2011. (IX. 1.) önkormányzati rendelete a közétkeztetésre vonatkozó táplálkozás-egészségügyi előírásokról szóló 37/2014. (IV. 30.) EMMI rendelet 2015. január 1-jei hatályba lépésére tekintettel, valamint a Kórház- és Menzaétkeztetés Szolgáltató Korlátolt Felelősségű Társasággal közbeszerzési eljárás keretében kötött vállalozási szerződésre tekintettel kerül módosításra. Az élelmezési nyersanyagnorma növekedése következtében a gyermekétkeztetés intézményi térítési díjainak emelése indokolt.

| Intézmény | 1 nap | 20 nap | 1 nap | 20 nap | 1 nap | 20 nap | 1 nap | 20 nap | 1 nap | 20 nap | 1 nap | 20 nap | 1 nap | 20 nap |
|------------------|---|---------------|---------------------------------|--------------|-------------------------|--------------|--------------------------|---------------|--------------------------|---------------|--------------------------|---------------|--------------------------|---------------|
| | szolgáltatóval kötött szerződés alapján a szülőktől bekérhető bruttó térítési díj | | jelenlegi rendeleti bruttó árak | | 5%-os áremelés (bruttó) | | 10%-os áremelés (bruttó) | | 15%-os áremelés (bruttó) | | 20%-os áremelés (bruttó) | | 25%-os áremelés (bruttó) | |
| Gimnázium | 508 | 10 160 | 396 | 7 912 | 415 | 8 308 | 435 | 8 703 | 455 | 9 099 | 475 | 9 495 | 495 | 9 890 |
| Óvodák | | | | | | | | | | | | | | |
| - tízórai | 136 | 2 720 | 60 | 1 197 | 63 | 1 257 | 66 | 1 317 | 69 | 1 377 | 72 | 1 437 | 75 | 1 497 |
| - ebéd | 324 | 6 480 | 251 | 5 018 | 263 | 5 269 | 276 | 5 520 | 289 | 5 771 | 301 | 6 022 | 314 | 6 273 |
| - uzsonna | 123 | 2 460 | 50 | 1 003 | 53 | 1 053 | 55 | 1 104 | 58 | 1 154 | 60 | 1 204 | 63 | 1 254 |
| Összesen: | 583 | 11 660 | 361 | 7 219 | 379 | 7 580 | 397 | 7 941 | 415 | 8 302 | 433 | 8 663 | 451 | 9 024 |
| Iskola alsó | | | | | | | | | | | | | | |
| - tízórai | 152 | 3 040 | 79 | 1 575 | 83 | 1 654 | 87 | 1 732 | 91 | 1 811 | 94 | 1 890 | 98 | 1 969 |
| - ebéd | 395 | 7 900 | 315 | 6 299 | 331 | 6 614 | 346 | 6 929 | 362 | 7 244 | 378 | 7 559 | 394 | 7 874 |
| - uzsonna | 150 | 3 000 | 71 | 1 422 | 75 | 1 494 | 78 | 1 565 | 82 | 1 636 | 85 | 1 707 | 89 | 1 778 |
| Összesen: | 697 | 13 940 | 465 | 9 296 | 488 | 9 761 | 511 | 10 226 | 535 | 10 691 | 558 | 11 156 | 581 | 11 621 |
| Iskola felső | | | | | | | | | | | | | | |
| - tízórai | 168 | 3 360 | 79 | 1 575 | 83 | 1 654 | 87 | 1 732 | 91 | 1 811 | 94 | 1 890 | 98 | 1 969 |
| - ebéd | 453 | 9 060 | 315 | 6 299 | 331 | 6 614 | 346 | 6 929 | 362 | 7 244 | 378 | 7 559 | 394 | 7 874 |
| - uzsonna | 165 | 3 300 | 71 | 1 422 | 75 | 1 494 | 78 | 1 565 | 82 | 1 636 | 85 | 1 707 | 89 | 1 778 |
| Összesen: | 786 | 15 720 | 465 | 9 296 | 488 | 9 761 | 511 | 10 226 | 535 | 10 691 | 558 | 11 156 | 581 | 11 621 |

2020. modellezése: a szülők a jelenleg hatályos rendelet szerint fizetnek (nincs áremelés)

| Intézmény | bruttó nyersanyag ár (100%) | bruttó nyersanyag ár (50%) | bruttó eladási ár | Élelmezési napok | 100 %-os kedvezményben részesül | 50%-os kedvezményben részesül | normatív támogatásban nem részesül | összes | 2020. modellezése: a szülők a jelenleg hatályos rendelet szerint fizetnek (nincs áremelés) | | | | | |
|----------------------|-----------------------------|----------------------------|-------------------|------------------|---------------------------------|-------------------------------|------------------------------------|--------------|--|-------------------------------|------------------------------------|--------------------|--|---|
| | | | | | | | | | Bruttó éves szülői befizetés | | | | Éves bruttó költség - szolgáltatónak fizetendő | Szolgáltatói ár és a szülői befizetések közötti különbség |
| | | | | | | | | | 100 %-os kedvezményben részesül | 50%-os kedvezményben részesül | normatív támogatásban nem részesül | ÖSSZES | | |
| Fő | Fő | Fő | Fő | Fő | Fő | Fő | Fő | Fő | Fő | Fő | Fő | Fő | Fő | |
| Gimnázium | 396 | 198 | 1 016 | 185 | 0 | 53 | 144 | 197 | 0 | 1 941 390 | 10 549 440 | 12 490 830 | 37 028 120 | 24 537 290 |
| Óvodák | | | | | | | | | | | | | | |
| - 3-szori | | | | 220 | 1 465 | 0 | 556 | 2 021 | 0 | | | | | |
| Összesen: | 361 | | 1 166 | 220 | 1 465 | 0 | 556 | 2 021 | 0 | 0 | 44 157 520 | 44 157 520 | 518 426 920 | 474 269 400 |
| Iskolák alsó | | | | | | | | | | | | | | |
| - 3-szori | 465 | 233 | 1 394 | 185 | 189 | 396 | 937 | 1 522 | 0 | 17 032 950 | 80 605 425 | 97 638 375 | 392 508 580 | 294 870 205 |
| - ebéd | 315 | 158 | 790 | 185 | 4 | 63 | 223 | 290 | 0 | 1 835 663 | 12 995 325 | 14 830 988 | 42 383 500 | 27 552 513 |
| - reggeli + ebéd | 394 | 197 | 1 095 | 185 | 2 | 35 | 79 | 116 | 0 | 1 275 575 | 5 758 310 | 7 033 885 | 23 498 700 | 16 464 815 |
| - ebéd + uzsonna | 386 | 193 | 940 | 185 | 1 | 50 | 220 | 271 | 0 | 1 785 250 | 15 710 200 | 17 495 450 | 47 126 900 | 29 631 450 |
| Összesen: | | | | | 196 | 544 | 1 459 | 2 199 | | | | | | |
| Iskolák felső | | | | | | | | | | | | | | |
| - 3-szori | 465 | 233 | 1 572 | 185 | 174 | 164 | 203 | 541 | 0 | 7 054 050 | 17 463 075 | 24 517 125 | 157 333 620 | 132 816 495 |
| - ebéd | 315 | 158 | 907 | 185 | 7 | 178 | 552 | 737 | 0 | 5 186 475 | 32 167 800 | 37 354 275 | 123 664 915 | 86 310 640 |
| - reggeli + ebéd | 394 | 197 | 1 242 | 185 | 13 | 48 | 104 | 165 | 0 | 1 749 360 | 7 580 560 | 9 329 920 | 37 912 050 | 28 582 130 |
| - ebéd + uzsonna | 386 | 193 | 1 237 | 185 | 3 | 30 | 119 | 152 | 0 | 1 071 150 | 8 497 790 | 9 568 940 | 34 784 440 | 25 215 500 |
| Összesen: | | | | | 197 | 420 | 978 | 1 595 | | | | | | 0 |
| MINDÖSSZESEN | | | | | | | | | | | | 274 417 308 | 1 414 667 745 | 1 140 250 438 |

Az Áfa-val növelt értékeket tartalmazza.

2020. modellezése: a szülők a szolgáltatói szerződés szerinti nyersanyag árat fizetik meg

| Intézmény | bruttó nyersanyag ár (100%) | bruttó nyersanyag ár (50%) | bruttó eladási ár | Élelmezési napok | 2020. modellezése: a szülők a szolgáltatói szerződés szerinti nyersanyag árat fizetik meg | | | | | | | | | | Éves bruttó költség - szolgáltatóknak fizetendő | Szolgáltatói ár és a szülői befizetések közötti különbség |
|----------------------|-----------------------------|----------------------------|-------------------|------------------|---|-------------------------------|------------------------------------|--------------|------------------------------|---------------------------------|-------------------------------|------------------------------------|----------------------|----------------------|---|---|
| | | | | | 100 %-os kedvezményben részesül | 50%-os kedvezményben részesül | normatív támogatásban nem részesül | összes | Bruttó éves szülői befizetés | | | | | | | |
| | | | | | Fő | Fő | Fő | | Fő | 100 %-os kedvezményben részesül | 50%-os kedvezményben részesül | normatív támogatásban nem részesül | ÖSSZESEN | | | |
| Gimnázium | 508 | 254 | 1 016 | 185 | 0 | 53 | 144 | 197 | 0 | 2 490 470 | 13 533 120 | 16 023 590 | 37 028 120 | 21 004 530 | | |
| Óvodák | | | | | | | | | | | | | | | | |
| - 3-szori | | | | 220 | 1 465 | 0 | 556 | 2 021 | 0 | | | | | | | |
| Összesen: | 583 | | 1 166 | 220 | 1 465 | 0 | 556 | 2 021 | 0 | 0 | 71 312 560 | 71 312 560 | 518 426 920 | 447 114 360 | | |
| Iskolák alsó | | | | | | | | | | | | | | | | |
| - 3-szori | 697 | 349 | 1 394 | 185 | 189 | 396 | 937 | 1 522 | 0 | 25 531 110 | 120 821 465 | 146 352 575 | 392 508 580 | 246 156 005 | | |
| - ebéd | 395 | 198 | 790 | 185 | 4 | 63 | 223 | 290 | 0 | 2 301 863 | 16 295 725 | 18 597 588 | 42 383 500 | 23 785 913 | | |
| - reggeli + ebéd | 547 | 274 | 1 095 | 185 | 2 | 35 | 79 | 116 | 0 | 1 770 913 | 7 994 405 | 9 765 318 | 23 498 700 | 13 733 383 | | |
| - ebéd + uzsonna | 545 | 273 | 940 | 185 | 1 | 50 | 220 | 271 | 0 | 2 520 625 | 22 181 500 | 24 702 125 | 47 126 900 | 22 424 775 | | |
| Összesen: | | | | | 196 | 544 | 1 459 | 2 199 | | | | | | | | |
| Iskolák felső | | | | | | | | | | | | | | | | |
| - 3-szori | 786 | 393 | 1 572 | 185 | 174 | 164 | 203 | 541 | 0 | 11 923 620 | 29 518 230 | 41 441 850 | 157 333 620 | 115 891 770 | | |
| - ebéd | 453 | 227 | 907 | 185 | 7 | 178 | 552 | 737 | 0 | 7 458 645 | 46 260 360 | 53 719 005 | 123 664 915 | 69 945 910 | | |
| - reggeli + ebéd | 621 | 311 | 1 242 | 185 | 13 | 48 | 104 | 165 | 0 | 2 757 240 | 11 948 040 | 14 705 280 | 37 912 050 | 23 206 770 | | |
| - ebéd + uzsonna | 618 | 309 | 1 237 | 185 | 3 | 30 | 119 | 152 | 0 | 1 714 950 | 13 605 270 | 15 320 220 | 34 784 440 | 19 464 220 | | |
| Összesen: | | | | | 197 | 420 | 978 | 1 595 | | | | | | 0 | | |
| MINDÖSSZESEN | | | | | | | | | | | | 411 940 110 | 1 414 667 745 | 1 002 727 635 | | |

Az Áfa-val növelt értékeket tartalmazza.

2020. modellezése: 5%-os áremelés esetén

| Intézmény | bruttó nyersanyag ár (100%) | bruttó nyersanyag ár (50%) | bruttó eladási ár | Élelmezési napok | 2020. modellezése: a szülők a jelenleg hatályos rendelet szerint fizetnek (nincs áremelés) | | | | összes | Bruttó éves szülői befizetés | | | | Éves bruttó költség - szolgáltatónak fizetendő | Szolgáltatói ár és a szülői befizetések közötti különbség |
|----------------------|-----------------------------|----------------------------|-------------------|------------------|--|-------------------------------|------------------------------------|--------------|--------|---------------------------------|-------------------------------|------------------------------------|----------------------|--|---|
| | | | | | 100 %-os kedvezményben részesül | 50%-os kedvezményben részesül | normatív támogatásban nem részesül | | | 100 %-os kedvezményben részesül | 50%-os kedvezményben részesül | normatív támogatásban nem részesül | ÖSSZESEN | | |
| | | | | | Fő | Fő | Fő | Fő | | | | | | | |
| Gimnázium | 415 | 208 | 1 016 | 185 | 0 | 53 | 144 | 197 | 0 | 2 034 538 | 11 055 600 | 13 090 138 | 37 028 120 | 23 937 983 | |
| Óvodák | | | | | | | | | | | | | | | |
| - 3-szori | | | | 220 | 1 465 | 0 | 556 | 2 021 | 0 | | | | | | |
| Összesen: | 379 | | 1 166 | 220 | 1 465 | 0 | 556 | 2 021 | 0 | 0 | 46 359 280 | 46 359 280 | 518 426 920 | 472 067 640 | |
| Iskolák alsó | | | | | | | | | | | | | | | |
| - 3-szori | 488 | 244 | 1 394 | 185 | 189 | 396 | 937 | 1 522 | 0 | 17 875 440 | 84 592 360 | 102 467 800 | 392 508 580 | 290 040 780 | |
| - ebéd | 331 | 166 | 790 | 185 | 4 | 63 | 223 | 290 | 0 | 1 928 903 | 13 655 405 | 15 584 308 | 42 383 500 | 26 799 193 | |
| - reggeli + ebéd | 414 | 207 | 1 095 | 185 | 2 | 35 | 79 | 116 | 0 | 1 340 325 | 6 050 610 | 7 390 935 | 23 498 700 | 16 107 765 | |
| - ebéd + uzsonna | 406 | 203 | 940 | 185 | 1 | 50 | 220 | 271 | 0 | 1 877 750 | 16 524 200 | 18 401 950 | 47 126 900 | 28 724 950 | |
| Összesen: | | | | | 196 | 544 | 1 459 | 2 199 | | | | | | | |
| Iskolák felső | | | | | | | | | | | | | | | |
| - 3-szori | 488 | 244 | 1 572 | 185 | 174 | 164 | 203 | 541 | 0 | 7 402 960 | 18 326 840 | 25 729 800 | 157 333 620 | 131 603 820 | |
| - ebéd | 331 | 166 | 907 | 185 | 7 | 178 | 552 | 737 | 0 | 5 449 915 | 33 801 720 | 39 251 635 | 123 664 915 | 84 413 280 | |
| - reggeli + ebéd | 414 | 207 | 1 242 | 185 | 13 | 48 | 104 | 165 | 0 | 1 838 160 | 7 965 360 | 9 803 520 | 37 912 050 | 28 108 530 | |
| - ebéd + uzsonna | 406 | 203 | 1 237 | 185 | 3 | 30 | 119 | 152 | 0 | 1 126 650 | 8 938 090 | 10 064 740 | 34 784 440 | 24 719 700 | |
| Összesen: | | | | | 197 | 420 | 978 | 1 595 | | | | | | 0 | |
| MINDÖSSZESEN | | | | | | | | | | | | 288 144 105 | 1 414 667 745 | 1 126 523 640 | |

Az Áfa-val növelt értékeket tartalmazza.

2020. modellezése: 10%-os áremelés esetén

| Intézmény | bruttó nyersanyag ár (100%) | bruttó nyersanyag ár (50%) | bruttó eladási ár | Élelmezési napok | 2020. modellezése: a szülők a jelenleg hatályos rendelet szerint fizetnek (nincs áremelés) | | | | Éves bruttó költség - szolgáltatónak fizetendő | Szolgáltatói ár és a szülői befizetések közötti különbség | | | | |
|----------------------|-----------------------------|----------------------------|-------------------|------------------|--|-------------------------------|------------------------------------|--------------|--|---|------------------------------|---------------------------------|-------------------------------|------------------------------------|
| | | | | | 100 %-os kedvezményben részesül | 50%-os kedvezményben részesül | normatív támogatásban nem részesül | összes | | | Bruttó éves szülői befizetés | | | |
| | | | | | Fő | Fő | Fő | | | | Fő | 100 %-os kedvezményben részesül | 50%-os kedvezményben részesül | normatív támogatásban nem részesül |
| Gimnázium | 435 | 218 | 1 016 | 185 | 0 | 53 | 144 | 197 | 0 | 2 132 588 | 11 588 400 | 13 720 988 | 37 028 120 | 23 307 133 |
| Óvodák | | | | | | | | | | | | | | |
| - 3-szori | | | | 220 | 1 465 | 0 | 556 | 2 021 | 0 | | | | | |
| Összesen: | 397 | | 1 166 | 220 | 1 465 | 0 | 556 | 2 021 | 0 | 0 | 48 561 040 | 48 561 040 | 518 426 920 | 469 865 880 |
| Iskolák alsó | | | | | | | | | | | | | | |
| - 3-szori | 511 | 256 | 1 394 | 185 | 189 | 396 | 937 | 1 522 | 0 | 18 717 930 | 88 579 295 | 107 297 225 | 392 508 580 | 285 211 355 |
| - ebéd | 346 | 173 | 790 | 185 | 4 | 63 | 223 | 290 | 0 | 2 016 315 | 14 274 230 | 16 290 545 | 42 383 500 | 26 092 955 |
| - reggeli + ebéd | 433 | 217 | 1 095 | 185 | 2 | 35 | 79 | 116 | 0 | 1 401 838 | 6 328 295 | 7 730 133 | 23 498 700 | 15 768 568 |
| - ebéd + uzsonna | 424 | 212 | 940 | 185 | 1 | 50 | 220 | 271 | 0 | 1 961 000 | 17 256 800 | 19 217 800 | 47 126 900 | 27 909 100 |
| Összesen: | | | | | 196 | 544 | 1 459 | 2 199 | | | | | | |
| Iskolák felső | | | | | | | | | | | | | | |
| - 3-szori | 511 | 256 | 1 572 | 185 | 174 | 164 | 203 | 541 | 0 | 7 751 870 | 19 190 605 | 26 942 475 | 157 333 620 | 130 391 145 |
| - ebéd | 346 | 173 | 907 | 185 | 7 | 178 | 552 | 737 | 0 | 5 696 890 | 35 333 520 | 41 030 410 | 123 664 915 | 82 634 505 |
| - reggeli + ebéd | 433 | 217 | 1 242 | 185 | 13 | 48 | 104 | 165 | 0 | 1 922 520 | 8 330 920 | 10 253 440 | 37 912 050 | 27 658 610 |
| - ebéd + uzsonna | 424 | 212 | 1 237 | 185 | 3 | 30 | 119 | 152 | 0 | 1 176 600 | 9 334 360 | 10 510 960 | 34 784 440 | 24 273 480 |
| Összesen: | | | | | 197 | 420 | 978 | 1 595 | | | | | | 0 |
| MINDÖSSZESEN | | | | | | | | | | | | 301 555 015 | 1 414 667 745 | 1 113 112 730 |

Az Áfá-val növelt értékeket tartalmazza.

2020. modellezése: 15%-os áremelés esetén

| Intézmény | bruttó nyersanyag ár (100%) | bruttó nyersanyag ár (50%) | bruttó eladási ár | Élelmezési napok | 2020. modellezése: a szülők a jelenleg hatályos rendelet szerit fizetnek (nincs áremelés) | | | | | | | | | |
|----------------------|-----------------------------|----------------------------|-------------------|------------------|---|-------------------------------|------------------------------------|--------------|---------------------------------|-------------------------------|------------------------------------|--------------------|--|---|
| | | | | | 100 %-os kedvezményben részesül | 50%-os kedvezményben részesül | normatív támogatásban nem részesül | összes | Bruttó éves szülői befizetés | | | | Éves bruttó költség - szolgáltatónak fizetendő | Szolgáltatói ár és a szülői befizetések közötti különbség |
| | | | | | | | | | 100 %-os kedvezményben részesül | 50%-os kedvezményben részesül | normatív támogatásban nem részesül | ÖSSZES | | |
| | | | | | Fő | Fő | Fő | Fő | | | | | | |
| Gimnázium | 455 | 228 | 1 016 | 185 | 0 | 53 | 144 | 197 | 0 | 2 230 638 | 12 121 200 | 14 351 838 | 37 028 120 | 22 676 283 |
| Óvodák | | | | | | | | | | | | | | |
| - 3-szori | | | | 220 | 1 465 | 0 | 556 | 2 021 | 0 | | | | | |
| Összesen: | 415 | | 1 166 | 220 | 1 465 | 0 | 556 | 2 021 | 0 | 0 | 50 762 800 | 50 762 800 | 518 426 920 | 467 664 120 |
| Iskolák alsó | | | | | | | | | | | | | | |
| - 3-szori | 535 | 268 | 1 394 | 185 | 189 | 396 | 937 | 1 522 | 0 | 19 597 050 | 92 739 575 | 112 336 625 | 392 508 580 | 280 171 955 |
| - ebéd | 362 | 181 | 790 | 185 | 4 | 63 | 223 | 290 | 0 | 2 109 555 | 14 934 310 | 17 043 865 | 42 383 500 | 25 339 635 |
| - reggeli + ebéd | 453 | 227 | 1 095 | 185 | 2 | 35 | 79 | 116 | 0 | 1 466 588 | 6 620 595 | 8 087 183 | 23 498 700 | 15 411 518 |
| - ebéd + uzsonna | 444 | 222 | 940 | 185 | 1 | 50 | 220 | 271 | 0 | 2 053 500 | 18 070 800 | 20 124 300 | 47 126 900 | 27 002 600 |
| Összesen: | | | | | 196 | 544 | 1 459 | 2 199 | | | | | | |
| Iskolák felső | | | | | | | | | | | | | | |
| - 3-szori | 535 | 268 | 1 572 | 185 | 174 | 164 | 203 | 541 | 0 | 8 115 950 | 20 091 925 | 28 207 875 | 157 333 620 | 129 125 745 |
| - ebéd | 362 | 181 | 907 | 185 | 7 | 178 | 552 | 737 | 0 | 5 960 330 | 36 967 440 | 42 927 770 | 123 664 915 | 80 737 145 |
| - reggeli + ebéd | 453 | 227 | 1 242 | 185 | 13 | 48 | 104 | 165 | 0 | 2 011 320 | 8 715 720 | 10 727 040 | 37 912 050 | 27 185 010 |
| - ebéd + uzsonna | 444 | 222 | 1 237 | 185 | 3 | 30 | 119 | 152 | 0 | 1 232 100 | 9 774 660 | 11 006 760 | 34 784 440 | 23 777 680 |
| Összesen: | | | | | 197 | 420 | 978 | 1 595 | | | | | | 0 |
| MINDÖSSZESEN | | | | | | | | | | | | 315 576 055 | 1 414 667 745 | 1 099 091 690 |

Az Áfá-val növelt értékeket tartalmazza.

2020. modellezése: 20%-os áremelés esetén

| Intézmény | bruttó nyersanyag ár (100%) | bruttó nyersanyag ár (50%) | bruttó eladási ár | Élelmezési napok | 2020. modellezése: a szülők a jelenleg hatályos rendelet szerit fizetnek (nincs áremelés) | | | | összes | Bruttó éves szülői befizetés | | | | Éves bruttó költség - szolgáltatónak fizetendő | Szolgáltatói ár és a szülői befizetések közötti különbség |
|----------------------|-----------------------------|----------------------------|-------------------|------------------|---|-------------------------------|------------------------------------|--------------|--------|---------------------------------|-------------------------------|------------------------------------|----------------------|--|---|
| | | | | | 100 %-os kedvezményben részesül | 50%-os kedvezményben részesül | normatív támogatásban nem részesül | | | 100 %-os kedvezményben részesül | 50%-os kedvezményben részesül | normatív támogatásban nem részesül | ÖSSZES | | |
| | | | | | Fő | Fő | Fő | Fő | | | | | | | |
| Gimnázium | 475 | 238 | 1 016 | 185 | 0 | 53 | 144 | 197 | 0 | 2 328 688 | 12 654 000 | 14 982 688 | 37 028 120 | 22 045 433 | |
| Óvodák | | | | | | | | | | | | | | | |
| - 3-szori | | | | 220 | 1 465 | 0 | 556 | 2 021 | 0 | | | | | | |
| Összesen: | 433 | | 1 166 | 220 | 1 465 | 0 | 556 | 2 021 | 0 | 0 | 52 964 560 | 52 964 560 | 518 426 920 | 465 462 360 | |
| Iskolák alsó | | | | | | | | | | | | | | | |
| - 3-szori | 558 | 279 | 1 394 | 185 | 189 | 396 | 937 | 1 522 | 0 | 20 439 540 | 96 726 510 | 117 166 050 | 392 508 580 | 275 342 530 | |
| - ebéd | 378 | 189 | 790 | 185 | 4 | 63 | 223 | 290 | 0 | 2 202 795 | 15 594 390 | 17 797 185 | 42 383 500 | 24 586 315 | |
| - reggeli + ebéd | 472 | 236 | 1 095 | 185 | 2 | 35 | 79 | 116 | 0 | 1 528 100 | 6 898 280 | 8 426 380 | 23 498 700 | 15 072 320 | |
| - ebéd + uzsonna | 463 | 232 | 940 | 185 | 1 | 50 | 220 | 271 | 0 | 2 141 375 | 18 844 100 | 20 985 475 | 47 126 900 | 26 141 425 | |
| Összesen: | | | | | 196 | 544 | 1 459 | 2 199 | | | | | | | |
| Iskolák felső | | | | | | | | | | | | | | | |
| - 3-szori | 558 | 279 | 1 572 | 185 | 174 | 164 | 203 | 541 | 0 | 8 464 860 | 20 955 690 | 29 420 550 | 157 333 620 | 127 913 070 | |
| - ebéd | 378 | 189 | 907 | 185 | 7 | 178 | 552 | 737 | 0 | 6 223 770 | 38 601 360 | 44 825 130 | 123 664 915 | 78 839 785 | |
| - reggeli + ebéd | 472 | 236 | 1 242 | 185 | 13 | 48 | 104 | 165 | 0 | 2 095 680 | 9 081 280 | 11 176 960 | 37 912 050 | 26 735 090 | |
| - ebéd + uzsonna | 463 | 232 | 1 237 | 185 | 3 | 30 | 119 | 152 | 0 | 1 284 825 | 10 192 945 | 11 477 770 | 34 784 440 | 23 306 670 | |
| Összesen: | | | | | 197 | 420 | 978 | 1 595 | | | | | | 0 | |
| MINDÖSSZESEN | | | | | | | | | | | | 329 222 748 | 1 414 667 745 | 1 085 444 998 | |

Az Áfá-val növelt értékeket tartalmazza.